

TRADUCCIÓN PÚBLICA -----

SWORN TRANSLATION -----

[Letterhead of Fiduciaria Neuquina S.A. Fondo de Estabilización y Desarrollo del Neuquen]
Neuquen Stabilization and Development Fund. -----

[At the bottom of pages one through eighteen, there appear two illegible signatures and the following text:] Signed for identification purposes together with our certification dated April 10, 2026. María Virginia Fernández. Director of Quantum Asset Management S.A., and Lucas Alberto Castelli, President of Fiduciaria Neuquina S.A. -----

REPORT FOR THE 1st QUARTER (JANUARY – MARCH 2026)-----

SECTION 17 — LAW No. 3269 -----

Pursuant to the enactment of Law No. 3269, the Provincial Legislature created the Neuquén Stabilization and Development Fund (Fondo de Estabilización y Desarrollo del Neuquén – FEDeN, per its Spanish acronym) as a fiscal policy instrument aimed at promoting sustainable development in the Province, under the legal form of a trust. The purpose of this report is to comply with the provisions of Section 17(b), which establishes as one of the trustee’s duties: *“To disclose, every quarter, and in accordance with the principles of transparency and publicity, information relevant to the management of the funds created by this law, through websites or alternative means ensuring public access, which shall be presented in both Spanish and English.”* -----

It should be noted that this report is published on the website www.fiduciarianeuquina.com.ar.

Law No. 3380 – Contributions to the Fund-----

On June 15, 2023, the Honorable Legislature of the Province of Neuquen enacted the Provincial Law No. 3380, which literally states in its Section 1 that “it is hereby established that, on an exceptional basis and until December 31, 2027, the proceeds resulting from the application of Section 2 of Law No. 3269 —Neuquen Stabilization and Development Fund— shall be remitted by the Executive Branch to the Neuquen Social Security Institute, for the purpose of addressing its financial deficit and/or to be applied to the payment of provincial public debt service falling due as from the effective date of this law, provided that the cost thereof exceeds the yield of the resources managed by the Neuquen Stabilization and Development Fund, which shall therefore cease to be allocated thereto during said period.” -----

During the months of the first quarter of 2026, and in view of the provisions of Law No. 3380 in force, it is noted that the funds not received by the Neuquen Stabilization and Development Fund amount to ARS \$103,663,052,886.14. This amount results from the calculation reported by the Ministry of Energy in its monthly communications, namely:-----

- January 2026: ARS \$29,797,629,045.52 (As reported in Note No. NO-2025-04021281-NEU-SEMH#MERN of the Provincial Undersecretary of Energy, Mining and Hydrocarbons, dated December 30, 2025).-----
- February 2026: ARS \$33,373,032,626.14 (As reported in Note No. NO-2026-00307651-NEU-SEMH#MERN of the Provincial Undersecretary of Energy, Mining and Hydrocarbons, dated January 30, 2026).-----
- March 2026: ARS \$40,492,391,214.47 (As reported in Note No. NO-2026-00606072-NEU-SEMH#MERN of the Provincial Undersecretary of Energy, Mining and Hydrocarbons, dated February 27, 2026).-----

Investments Made-----

Pursuant to the provisions of Section 20 of the Regulations of Law No. 3269, Fiduciaria Neuquina S.A. reported to Banco Provincia del Neuquén S.A., in its capacity as financial agent, the monthly balances available for investment of the Neuquen Stabilization and Development Fund, so that the financial agent could prepare the corresponding investment plans.-----

The financial agent prepared the investment plans for the allocation of the existing stock of assets in the anti-cyclical fund sub-account during January, February and March 2026, in accordance with the Investment Policy duly prepared and approved by the FEDeN Board of Directors.-----

The investment plans were submitted to the Board of Directors for its review and approval, and were subsequently implemented by Fiduciaria Neuquina S.A.-----

Composition of the FEDeN Portfolio-----

With January marking the beginning of the first quarter, at the international level, the United States closed 2025 with sustained economic growth, driven by consumption, government spending —particularly in defense— and capital investment (equipment and intellectual property), moving away from the recessionary scenarios that had been raised at the beginning of that year. According to estimates, real Gross Domestic Product (GDP) grew at an annualized rate of 4.4%, exceeding both the previous quarter’s performance and analysts’ forecasts. Regarding prices, the Consumer Price Index (CPI) recorded a year-on-year increase of 2.4%

during the month under review, below the 2.7% observed in December and slightly lower than expected. As for the labor market, the unemployment rate for November stood at 4.6%, reaching its highest level since September 2021. Although real wages continued to show favorable performance and unemployment remained at historically low levels, certain concerns persisted. In particular, the number of job openings had shown a downward trend over the previous two years, while technology companies appeared to be moving forward with workforce reductions. In this context, the Federal Reserve (Fed) decided to cut the benchmark interest rate by 25 basis points, bringing it to a range of 3.50%–3.75%, in line with the decision adopted by the Bank of England. Meanwhile, in Japan, rising bond yields toward the 2%–3% range tended to attract capital flows, thereby reducing liquidity in other markets. In the foreign exchange market, the U.S. dollar closed the year on a downward trend, while European currencies posted stronger performance throughout 2025. At the same time, gold consolidated its role as a store of value over the past two years, driven both by increased central bank holdings and by greater investment fund exposure to the asset. In terms of returns, silver and gold stood out as the top-performing commodities, while bitcoin and oil recorded declines ranging between 10% and 7% at year-end. -----

On the domestic front, several challenges were taking shape for 2026. Regarding the exchange-rate regime, a new floating band system was established beginning in January, under which both the upper and lower bounds would be adjusted monthly based on the latest inflation data published by INDEC. Additionally, the implementation of an international reserve accumulation program consistent with the evolution of money demand and foreign exchange market conditions was contemplated. Under this framework, projections indicated that by December 2026 the monetary base would increase from 4.2% to 4.8%, implying foreign currency purchases of approximately USD 10 billion, subject to the availability of foreign exchange inflows from the balance of payments. In this context, the trade balance continued to post a surplus —with a cumulative figure of nearly USD 19 billion through October 2025— while the capital and financial account remained under pressure due to private sector demand for U.S. dollars (both for savings purposes and tourism) as well as obligations with international organizations. On the monetary front, one of the main challenges consisted of sustaining money demand and advancing the de-dollarization of the economy. Should official projections materialize, the Central Bank of the Argentine Republic (BCRA) would be able to implement its policy without resorting to sustained sterilization operations. Otherwise, corrective measures consistent with the economic program were expected to be adopted. From a fiscal standpoint, continued positive fiscal results by the National Treasury (financial surplus) were anticipated. On the revenue side, there was room for

increases associated with potential privatizations during 2026, while on the expenditure side further reductions in economic subsidies were expected. Additionally, U.S. dollar-denominated debt maturities —mainly those falling due in January and July 2026— became increasingly relevant, together with uncertainty regarding access to international markets. This latter factor depended largely on the evolution of the country risk premium, which, although it had declined following the October 2025 elections, still remained at elevated levels near 600 basis points. In inflationary terms, the monthly variation of the price index showed signs of stagnation, facing difficulties in breaking below the 2% threshold and resuming the downward trend observed during 2024. Finally, regarding economic activity, signs of recovery began to emerge toward the end of 2025 in sectors such as steel and the automotive industry and in consumer confidence, among others. Nevertheless, the labor market emerged as a source of concern amid declining employment levels in sectors such as construction, commerce and services. -----

Considering the global and domestic macroeconomic and financial environment, the Financial Agent deemed it advisable, for positions linked to the domestic market, to acquire short-to-medium-term Lecaps with funds invested in peso-denominated Money Market Mutual Funds. With regard to the international portfolio, it was recommended to continue the gradual process of extending the duration of U.S. Treasury bonds, through the rollover of the instrument maturing on March 31, 2026 —for an approximate amount of USD 2,850,000— into bonds of the same instrument type with a duration of approximately 5 years. In terms of total portfolio allocation, domestic investments accounted for 0.01% in Money Market Mutual Funds and 0.1% in a Lecap maturing on February 27, 2026. In the external segment, 0.1% corresponded to balances in U.S. dollars, 0.71% to Money Market Mutual Funds, 60.7% to U.S. Treasury bonds, 29.9% to Investment Grade Corporate Funds, 4.1% to a capital-protected structured note linked to gold, and 4.4% to Multi-Currency Investment Grade Fixed Income Funds —with a high weighting of euro-denominated instruments—. -----

In February, the international macroeconomic environment —particularly in the United States— showed contained inflation levels. According to the CPI, the year-on-year change for December 2025 stood at 2.7%, in line with the previous month's figure. In the labor market, the unemployment rate stood at 4.4%, below the previously observed 4.6%. It should be noted that the FED closely monitors this variable, given its relevance to monetary policy decisions. In this context, since the monetary authority assessed the economic situation as more favorable than anticipated at the close of 2025 (an expanding economy), a pause in the rate-cutting cycle was observed, with the monetary policy rate remaining unchanged. At the same time, the dollar continued to weaken against a basket of key currencies, while the euro stood out among the

best-performing currencies at the start of 2026. In line with this scenario, portfolios deepened currency diversification strategies through global funds, seeking to capture currency appreciation and capital gains. Gold, for its part, recorded a significant rise so far in 2026, accumulating a gain of 28%, before correcting by 17%. This behavior was driven by sustained demand from central banks and the retail sector, while the subsequent correction was linked to a greater preference for short-term positions amid episodes of volatility in major markets. In the equity segment, high returns were recorded over the past three years, led by technology companies linked to the development of artificial intelligence. In this context, the spread between corporate bonds and U.S. Treasury bonds was maintained in a range of 10 to 20 basis points for five-year instruments. -----

On the domestic front, progress was observed in fiscal consolidation, particularly with regard to financing from official creditors. In this regard, the swap with the U.S. Treasury was cancelled and maturities in the local market were renewed without resorting to the use of Treasury deposits at the BCRA. Likewise, during January, foreign currency commitments were met, while maturities scheduled for the following months represented smaller amounts and did not constitute a significant short-term risk factor. As for country risk, it stood at around 483 basis points in January 2026, below previous levels, although still elevated compared to other Mercosur countries. In parallel, the BCRA advanced in reserve accumulation through foreign exchange purchases, without generating pressure on the exchange rate. This process was accompanied by a greater supply of dollars from private sector and provincial debt issuances, which contributed to stabilizing the foreign exchange market. In this context, both peso and dollar deposits showed an expansion, while interest rates continued to exhibit some volatility, albeit at lower real levels. On the inflation front, the government's objective remained the sustained reduction of inflation, for which a recomposition of money demand accompanied by greater control over the money supply was projected. Regarding the external sector, foreign trade volumes remained at low levels relative to GDP, evidencing a structurally closed economy and a challenge in terms of competitiveness. Exports grew 9% in 2025 compared to the previous year, although they continued to be concentrated in primary products and Agricultural-Origin Manufactures (MOA, as per its Spanish acronym), which accounted for 60% of the total, while the fuel and energy sector accounted for 13%. On the import side, the increase was 25%, with a strong participation of capital goods, parts and accessories, which accounted for 40% of the total. Finally, regarding the level of activity, although the recovery showed some heterogeneity, expectations remained favorable. This was reflected in an improvement in consumer confidence

and in the level of investment, in a context where reforms were expected to promote greater deregulation in the tax, labor and property spheres. -----

Considering the global and domestic macroeconomic and financial environment, the Financial Agent deemed it advisable, for the domestic segment, to roll over Lecaps maturing in February 2026 into short-to-medium-term Treasury Bills (up to 6 months). In the foreign currency segment, it was recommended to maintain the portfolio composition unchanged. In terms of total portfolio allocation, domestic investments accounted for 0.01% in Money Market Mutual Funds and 0.1% in a LECER maturing on July 31, 2026. In the external segment, 0.3% corresponded to balances in U.S. dollars, 0.14% to Money Market Mutual Funds, 61.2% to U.S. Treasury bonds, 29.8% to Investment Grade Corporate Funds, 4.1% to a capital-protected structured note linked to gold, and 4.4% to Multi-Currency Investment Grade Fixed Income Funds —with a high weighting of euro-denominated instruments—. -----

At the close of the first quarter, in March, inflation developments in the United States sent mixed signals according to different indicators. On one hand, the Personal Consumption Expenditures (PCE) index for December 2025 showed an acceleration, reaching 2.9% year-on-year (10 basis points above the November 2025 figure), driven mainly by the services component. Meanwhile, the CPI for January 2026 stood at 2.4% year-on-year (30 basis points below December 2025), aided by moderation in housing and energy values. Finally, the Producer Price Index (PPI) for January rose 0.5% month-on-month, above the expected 0.3%, although its impact was limited given that attention was focused on the evolution of the armed conflict in the Middle East. With regard to the labor market, the unemployment rate fell to 4.3% in January, slightly better than expected and than the previous month's figure of 4.4%. As for U.S. GDP growth, 2025 recorded growth of 2.2%, evidencing a deceleration from the 2.8% recorded in 2024 and the 2.9% of 2023. Thus, the fourth quarter of 2025 advanced just 1.4% annualized against the immediately preceding quarter, confirming a loss of momentum, although consumption and technology investment continued to sustain activity. On the fiscal front, a historically high deficit level was observed, although the cumulative figure between October 2025 and January 2026 was 17% lower than that of the same period a year earlier. This was explained by a higher growth in revenues, in the order of 12%, compared to expenditures which grew by 2%. It is important to highlight that the Supreme Court ruled that the tariffs imposed by the Trump administration were illegal for exceeding the administration's presidential authority. This could imply a reduction in the effective rate to approximately 6.5% and oblige the Treasury to face refunds, resulting in a decline in projected revenues. On the financial front, the FED was expected to implement two monetary policy rate cuts only in the second half of 2026. At the time of analysis,

a compression of the spread in the U.S. Treasury yield curve was observed, between the yields of 10-year and 2-year securities, due mainly to the decline in the 10-year rate, which stood at 4.11%. As for the currency market, the dollar continued to weaken against other alternatives, although it began to show signs of recovery following recent gains. The yen had gained some momentum associated with electoral results, although the dollar's recovery brought some instability. The euro, in contrast, maintained a slightly positive trend throughout the year. Finally, regarding gold, although the strongly bullish trend it had been recording was interrupted toward late January, its price regained ground during March with a gain of approximately 6%, resuming a moderate medium-term upward trend. In this context, gold holdings presented themselves as a defensive alternative in the face of prevailing macroeconomic volatility, allowing for greater diversification at a time of monetary uncertainty.-----

On the domestic front, a challenging outlook was observed going forward, where variables such as inflation, the exchange rate and the level of activity needed to be calibrated. On the inflation front, it remained at elevated levels, with a reading of 2.9% in January for retail inflation; while wholesale inflation was more controlled, standing at 1.7% for the same month. If the implied inflation derived from bonds was analyzed, it was noted that annual inflation expected for 2026 was similar to that of 2025, at values around 30%. With respect to the exchange rate balance, expectations for 2026 were to achieve a greater surplus in the capital and financial account, and thus achieve greater accumulation of International Reserves compared to 2025 levels. To this end, in the first months of 2026 a positive foreign currency inflow was generated as a result of a good fine grain harvest, an energy trade surplus and the settlement of debt issuances corresponding to the last quarter of 2025. In this scenario, the Central Bank managed to accumulate international reserves through foreign exchange purchases, favored by an interest rate higher than depreciation expectations, which therefore discouraged demand for dollars. These factors generated an appreciation of the exchange rate, placing it below the ceiling of the exchange rate band. Regarding the level of activity, some cooling was noted along with great disparity between sectors, with industrial activity that was very sluggish. This situation was reflected in the labor market, presenting itself as a major challenge for employment levels, given that the employment rate at the time of analysis, i.e., the proportion of the employed population over the total population, was 45%. Likewise, delinquency levels reached historical highs in December 2025, with irregularities concentrated in personal loan and credit card payments. As for foreign trade, a relatively low degree of economic openness was noted, measured as the sum of exports and imports over GDP, placing Argentina behind other countries in the region such as Chile, Uruguay, Peru, Colombia and Brazil. The trade surplus was maintained, with total

exports exceeding total imports in value through December 2025. In this context, it was noted that export volumes in sectors such as fuel, energy and primary products showed the largest increases, while on the import side the same occurred, but in the automotive and consumer goods sector. However, a decline in total import volumes was observed, which could be interpreted as a signal of deceleration in activity. -----

Considering the global and domestic macroeconomic and financial environment, the Financial Agent deemed it advisable to maintain the portfolio structure unchanged, considering the context of uncertainty and high price volatility due to the armed conflict in the Middle East. In terms of total portfolio allocation, domestic investments accounted for 0.1% in a LECER maturing on July 31, 2026. In the external segment, 0.05% to Money Market Mutual Funds, 61.8% to U.S. Treasury bonds, 29.7% to Investment Grade Corporate Funds, 4.1% to a capital-protected structured note linked to gold, and 4.3% to Multi-Currency Investment Grade Fixed Income Funds —with a high weighting of euro-denominated instruments—. -----

The events and decisions described above explain the composition of the FEDeN portfolio at the close of the first quarter of 2026, as shown in the tables accompanying this Report. -----

ANNEX -----

FUND MANAGEMENT REPORT -----

1st QUARTER (PERIOD JANUARY 2026 TO MARCH 2026)-----

Section 17 – Law No. 3269-----

a) Funds received -----

b) Taxes on Debits and Credits and Tariffs -----

Expenses for the quarter ended 03/31/2026	
Audit Expenses and Others	(5,345,780)
Tax on Debits and Credits	(13,043)
VAT	(10,035)
Tariffs in ARS	(243,039)
Tariffs in USD (*)	(296,219)
Total	-\$ 5,908,116

(*) ARS / USD exchange rate

1473.73

c) Portfolio Composition as of 03/31/2026 – Mark-to-Market Valuation -----

Instruments issued in Argentine Pesos					
Security	Currency	Face Value	Price	Amount	%
ARS	ARS	2,419,324	1.00	2,419,324	0.0%
Cash				2,419,324	0.0%
LECER 31Jul2026	ARS+CER	57,142,857.000	107.8	61,571,428	0.1%
Argentine Sovereign Fixed Income				61,571,428	0.09%
Subtotal ARS				63,990,751	0.1%

Instruments issued in US Dollars					
Security	Currency	Face Value	Price	Amount	%
USD	USD	14,114	1.00	14,114	0.0%
Cash				14,114	0.0%
Fed Hermes U S Dollar	USD	24,415	1.00	24,415	0.1%
BNY Mellon US Dollar Liquid Adm	USD	342	1.00	342	0.0%
Money Market				24,756	0.1%
UST 30Jun2026 4,625%	USD	4,499,700	101.38	4,561,899	9.5%
US 15Oct2026 4,625%	USD	3,186,700	103.05	3,283,955	6.9%
UST30Sept2030 4,625%	USD	1,662,700	102.85	1,710,048	3.6%
UST 28Feb2031 4,25%	USD	3,057,700	101.67	3,108,781	6.5%
UST 31Oct2031 4,125%	USD	4,532,500	102.28	4,635,721	9.7%
UST 31May2032 4,125%	USD	2,885,500	101.66	2,933,517	6.1%
UST NOTE 15May2035 4,250%	USD	1,922,400	101.37	1,948,759	4.1%
UST 15Aug2035 4,250%	USD	7,353,900	100.20	7,368,557	15.4%
U.S. Treasury Bonds				29,551,236	61.8%
Pimco Fund Class E	USD	366,452	17.63	6,460,557	13.5%
Lord Abbett Short Duration	USD	620,998	12.50	7,762,476	16.2%

U.S. Investment Grade Corporate				14,223,034	29.7%
Santander Notes Linked to GLD	USD	2,000,000	97.5	1,949,400	4.1%
Structured Notes				1,949,400	4.1%
Subtotal USD				45,762,540	95.7%

Instruments issued in Euros						
Security	Currency	Face Value	Price	Amount	%	
EUR	EUR	61	1.00	61	0.0%	
Cash				61	0.0%	
Pictet Eur Short Term Corp	EUR	8,262	106.39	878,984	2.1%	
Neuberger Hybrid Class M	EUR	68,473	12.91	883,989	2.1%	
European Investment Grade Corporate				1,762,973	4.3%	
Subtotal EUR				1,763,034	4.3%	

TOTAL measured in ARS	70,507,304,976	100%
TOTAL measured in USD	47,842,795	100%

ARS / USD Exchange Rate 1,473.73

EUR / USD Exchange Rate 1.1553

Currency Distribution		
Currency / Adjustment	Amount ARS	%
USD	67,441,573,800	95.7%
CER/USD Linked	0	0.0%
ARS+CER	61,571,428	0.1%
ARS	2,419,323	0.0%
EUR	3,001,740,425	4.3%

d) Investment Results, accumulated from April 2022 -----

Amounts expressed in ARS-----

Result	Currency	18-Apr-22 or purchase date	31-mar-26			
Instruments issued in Argentine Pesos		Opening Balance	Balance to Date	Debit	Credit	Result
Repo with haircut [caución] ARS	ARS	0	0	6,587,060,671	6,619,225,434	32,164,763
Repo with haircut						32,164,763
BPN Term Deposit due 05/21/2022	ARS	0	0	423,000,000	431,900,384	8,900,384
PATAGONIA Term Deposit	ARS	0	0	4,500,000	4,670,877	170,877
PATAGONIA Term Deposit	ARS	0	0	4,670,877	4,868,845	197,968
PATAGONIA Term Deposit	ARS	0	0	700,000	729,458	29,458
PATAGONIA Term Deposit	ARS	0	0	4,868,845	5,097,614	228,769
PATAGONIA Term Deposit	ARS	0	0	5,327,072	5,619,215	292,144
PATAGONIA Term Deposit	ARS	0	0	5,619,215	5,967,466	348,251
PATAGONIA Term Deposit	ARS	0	0	5,967,466	6,324,615	357,149
PATAGONIA Term Deposit	ARS	0	0	6,324,615	6,712,756	388,141
PATAGONIA Term Deposit	ARS	0	0	6,682,756	7,092,876	410,120
PATAGONIA Term Deposit	ARS	0	0	3,467,876	3,680,699	212,823
PATAGONIA Term Deposit	ARS	0	0	3,680,699	3,915,406	234,708
PATAGONIA Term Deposit	ARS	0	0	500,000	534,808	34,808
PATAGONIA Term Deposit	ARS	0	0	3,915,406	4,236,899	321,492
PATAGONIA Term Deposit	ARS	0	0	1,034,808	1,116,175	81,367
PATAGONIA Term Deposit	ARS	0	0	4,236,899	4,552,925	316,026
PATAGONIA Term Deposit	ARS	0	0	4,552,925	4,781,413	228,488
PATAGONIA Term Deposit	ARS	0	0	1,220,800	1,342,546	121,746
PATAGONIA Term Deposit	ARS	0	0	1,232,627	1,355,552	122,925
PATAGONIA Term Deposit	ARS	0	0	500,000	553,096	53,096
PATAGONIA Term Deposit	ARS	0	0	553,096	567,931	14,835
PATAGONIA Term Deposit	ARS	0	0	487,000	506,960	19,960

PATAGONIA Term Deposit	ARS	0	0	907,000	946,361	39,361
PATAGONIA Term Deposit	ARS	0	0	566,000	610,226	44,226
PATAGONIA Term Deposit	ARS	0	0	610,226	651,186	40,960
PATAGONIA Term Deposit	ARS	0	0	610,226	638,313	28,087
PATAGONIA Term Deposit	ARS	0	0	2,178,000	2,243,788	65,788
PATAGONIA Term Deposit	ARS	0	0	2,000,000	2,066,630	66,630
PATAGONIA Term Deposit	ARS	0	0	2,243,787	2,332,310	88,523
PATAGONIA Term Deposit	ARS	0	0	1,000,000	1,033,336	33,336
PATAGONIA Term Deposit	ARS	0	0	2,066,630	2,144,412	77,782
PATAGONIA Term Deposit	ARS	0	0	2,332,310	2,420,090	87,780
PATAGONIA Term Deposit	ARS	0	0	1,033,336	1,074,952	41,617
PATAGONIA Term Deposit	ARS	0	0	2,144,412	2,228,720	84,308
PATAGONIA Term Deposit	ARS	0	0	2,420,090	2,516,396	96,306
PATAGONIA Term Deposit	ARS	0	0	1,074,952	1,119,482	44,530
PATAGONIA Term Deposit	ARS	0	0	2,228,720	2,319,547	90,827
PATAGONIA Term Deposit	ARS	0	0	2,317,000	2,399,206	82,206
PATAGONIA Term Deposit	ARS	0	0	1,119,482	1,158,587	39,105
PATAGONIA Term Deposit	ARS	0	0	2,019,548	2,085,944	66,396
PATAGONIA Term Deposit	ARS	0	0	2,399,206	2,480,877	81,672
PATAGONIA Term Deposit	ARS	0	0	1,158,587	1,196,360	37,773
PATAGONIA Term Deposit	ARS	0	0	2,085,944	2,152,451	66,507
PATAGONIA Term Deposit	ARS	0	0	2,480,877	2,560,571	79,694
PATAGONIA Term Deposit	ARS	0	0	1,196,360	1,238,347	41,987
PATAGONIA Term Deposit	ARS	0	0	2,152,451	2,212,307	59,856
PATAGONIA Term Deposit	ARS	0	0	2,560,571	2,633,811	73,239
PATAGONIA Term Deposit	ARS	0	0	1,238,347	1,252,088	13,741
PATAGONIA Term Deposit	ARS	0	0	2,212,307	2,271,706	59,399
PATAGONIA Term Deposit	ARS	0	0	2,271,706	2,345,770	74,064

PATAGONIA Term Deposit	ARS	0	0	2,345,770	2,418,874	73,104
PATAGONIA Term Deposit	ARS	0	0	2,418,874	2,494,257	75,383
PATAGONIA Term Deposit	ARS	0	0	2,494,257	2,585,143	90,887
PATAGONIA Term Deposit	ARS	0	0	2,585,143	2,736,356	151,214
PATAGONIA Term Deposit	ARS	0	0	2,433,878	2,552,904	119,027
PATAGONIA Term Deposit	ARS	0	0	2,352,904	2,385,780	32,876
PATAGONIA Term Deposit	ARS	0	0	1,788,000	1,828,757	40,757
PATAGONIA Term Deposit	ARS	0	0	1,828,757	1,876,104	47,347
PATAGONIA Term Deposit	ARS	0	0	1,876,104	1,898,720	22,616
PATAGONIA Term Deposit	ARS	0	0	1,599,000	1,643,816	44,816
Term Deposit						15,489,258

AdCap Saving Pesos Money Fund Class C	ARS	0	0	7,933,151,804	8,076,981,737	143,829,933
Balanz Capital Money Market A	ARS	0	-3	1,126,115,778	1,203,620,464	77,504,683
Balanz Capital Money Market C	ARS	0	1	5,190,008,472	5,276,648,559	86,640,089
Balanz Capital Money Market B	ARS	0	0	1,982,479,733	1,992,210,512	9,730,779
Balanz Capital Money Market D	ARS	0	0	2,625,795,000	2,644,366,075	18,571,075
ST Zero - Class C	ARS	0	0	4,898,627,428	5,065,683,778	167,056,350
Compass Liquidity - Class B	ARS	0	0	1,359,295,000	1,378,342,870	19,047,870
Money Market Mutual Fund						522,380,779

Boncer - 1.4%+CER - 25-Mar-2023	ARS+CER		0	293,906,500	296,400,000	2,493,500
Boncer - 2%+CER - 9-Nov-2026	ARS+CER		0	1,954,293,746	2,546,473,613	592,179,867
Boncer - 0%+CER - 30-Jun-2026	ARS+CER		0	263,999,998	367,914,891	103,914,893
DUAL BOND 06/30/23	CER/USD Linked		0	150,606,000	231,648,000	81,042,000
DUAL BOND 07/31/23	CER/USD Linked		0	123,052,250	193,401,000	70,348,750
DUAL BOND 09/29/23	CER/USD Linked		0	126,443,500	201,872,000	75,428,500

DUAL BOND 02/28/24	CER/USD Linked	0	429,425,652	1,146,947,303	717,521,651
DUAL BOND 06/30/24	CER/USD Linked	0	3,312,877,846	3,329,720,705	16,842,859
DUAL BOND 08/30/24	CER/USD Linked	0	5,030,089,068	7,115,903,036	2,085,813,968
DUAL BOND 03/16/26	ARS	0	1,019,825,000	1,201,017,208	181,192,209
BONCER 4% 10/14/24	ARS+CER	0	535,081,290	1,107,602,144	572,520,854
BONCER 4 1/4 12/13/24	ARS+CER	0	1,045,125,670	1,329,490,913	284,365,243
BONCER 4,25% 02/14/25	ARS+CER	0	683,933,656	1,145,819,354	461,885,698
LEDE 28-Apr-2023	ARS	0	1,078,538,950	1,199,943,978	121,405,028
LEDE 30-Jun-2023	ARS	0	246,878,169	300,637,199	53,759,029
LECER 16Jun2023	ARS+CER	0	149,847,184	157,856,620	8,009,436
LECER 18Jul2023	ARS+CER	0	224,166,665	254,493,670	30,327,005
LECER 18Sept2023	ARS+CER	0	626,920,524	803,938,079	177,017,555
LECER 18Oct2023	ARS+CER	0	137,106,583	167,399,371	30,292,788
LECER 23Nov2023	ARS+CER	0	255,320,000	340,860,000	85,540,000
LECER 31Jul2026	ARS+CER	61,571,428	57,257,143	0	4,314,286
Boncap 17Oct2025 3,9%	ARS	0	349,617,168	375,778,997	26,161,829
Bonte - 29.5% - 30- May-2030	ARS	0	367,914,890	349,617,169	-18,297,721
Lecap 02/27/26	ARS	0	55,888,000	58,423,806	2,535,805
Argentine Bonds					5,766,615,032
Interest Collected				4,620	4,620
Audit Expenses and Others			166,660,123		-166,660,123
Tax on Debits and Credits			103,683,467		-103,683,467
VAT			74,231		-74,231
Tariffs			13,484,001		-13,484,001
Total expenses + commissions + taxes					-283,901,821
Subtotal ARS					6,052,752,631
Subtotal ARS before taxes					6,336,654,452

Amounts expressed in USD -----

Result	Currency	18-Apr-22 or purchase date	31-mar-26			
Instruments issued in US Dollars		Opening Balance	Balance to Date	Debit	Credit	Result
Fed Hermes U S Dollar	USD	0	24,415	4,775,859	4,764,705	13,260
BNY Mellon US Dollar Liquid Adm.	USD	0	342	1,162,784	1,164,553	2,111
Money Market						15,371
UST 21Jun2022	USD	0	0	1,127,749	1,128,200	451
UST 18Aug2022	USD	0	0	3,028,333	3,034,600	6,267
UST 17Nov2022	USD	0	0	1,514,431	1,525,900	11,469
UST 23Mar2023	USD	0	0	546,735	556,700	9,965
UST 30Mar2023	USD	0	0	416,745	424,600	7,855
UST 04May2023	USD	0	0	1,645,898	1,681,606	35,709
UST 18May2023	USD	0	0	5,877,191	5,998,427	121,236
UST 15Jun2023	USD	0	0	997,764	1,021,122	23,358
UST 13Jul2023	USD	0	0	2,843,077	2,913,300	70,223
UST 10Aug2023	USD	0	0	2,022,495	2,087,600	65,105
UST 24Aug2023	USD	0	0	596,959	610,280	13,321
UST 31Aug2023	USD	0	0	642,786	664,090	21,304
UST 07Sept2023	USD	0	0	1,000,063	1,037,400	37,337
UST 05Oct2023	USD	0	0	4,563,728	4,669,200	105,472
UST 30Nov2023	USD	0	0	3,274,086	3,410,145	136,058
UST 15Jan2024	USD	0	0	5,321,679	5,561,791	240,112
UST 15Feb2024 0,125%	USD	0	0	6,554,832	6,608,752	53,921
UST 22Feb2024	USD	0	0	2,036,904	2,132,316	95,412
UST 15Apr2024 3/8	USD	0	0	2,456,205	2,549,929	93,724
UST 15May2024	USD	0	0	4,280,999	4,442,373	161,375
UST 30Jun2024 1,75%	USD	0	0	1,021,036	1,069,495	48,458
UST 15Aug2024 2,375%	USD	0	0	4,689,215	4,876,275	187,060
UST 31Aug2024	USD	0	0	1,609,573	1,705,205	95,633
UST 15Oct2024	USD	0	0	3,772,324	4,000,743	228,419
UST 15Feb2025 2%	USD	0	0	4,369,909	4,524,176	154,268

US 31Mar2025 3,875%	USD	0	0	1,053,594	1,126,329	72,736
UST 15May2025 2,375%	USD	0	0	4,070,352	4,321,027	250,675
UST 31Aug2025 0,25%	USD	0	0	511,927	546,144	34,217
UST 15Sept2025 3,5%	USD	0	0	1,178,973	1,272,896	93,923
UST 31Oct2025 0,25%	USD	0	0	1,943,701	1,982,188	38,486
UST 30Nov2025 0,375%	USD	0	0	4,639,450	4,959,538	320,087
UST 15Feb2026 1,625%	USD	0	0	5,068,572	5,465,735	397,162
UST 31Mar2026 0,75%	USD	0	0	2,698,850	2,904,006	205,156
UST 30Jun2026 4,625%	USD	0	4,561,899	4,602,340	309,639	269,198
US 15Oct2026 4,625%	USD	0	3,283,955	6,479,745	3,616,054	420,264
UST15Feb2027 4,125%	USD	0	0	1,156,827	1,184,555	27,728
UST 31Jul2028 4,125%	USD	0	0	0	0	0
US 15Aug2028	USD	0	0	1,987,681	1,985,336	-2,345
US 31Aug2028	USD	0	0	2,335,336	2,382,256	46,920
UST30Sept2030 4,625%	USD	0	1,710,048	1,758,383	60,429	12,095
UST 28Feb2031 4,25%	USD	0	3,108,781	3,184,659	64,976	-10,902
UST 31Oct2031 4,125%	USD	0	4,635,721	4,597,869	93,483	131,335
UST 31May2032 4,125%	USD	0	2,933,517	2,939,911	0	-6,395
UST NOTE 15May2035 4,250%	USD	0	1,948,759	1,978,974	40,851	10,636
UST 15Aug2035 4,250%	USD	0	7,368,557	7,553,280	156,270	-28,453
U.S. Treasury Bonds						4,306,035
Pimco Fund Class E	USD	0	6,460,557	5,707,894	0	752,663
Lord Abbett Global Funds	USD	0	7,762,476	7,024,169	0	738,307
U.S. Investment Grade Corporate						1,490,971
Santander Notes Linked to GLD	USD		1,949,400	2,000,000	0	-50,600
U.S. Investment Grade Corporate						-50,600
Tariffs				45,479.42		-45,479
Total commissions + taxes						0

Subtotal USD	-45,479
Subtotal USD before taxes	5,716,297
Subtotal USD before taxes (revalued in ARS)	8,424,271,976

Amounts expressed in EUR -----

Instruments issued in Euros	Opening Balance	Balance to Date	Debit	Credit	Result
Pictet Eur Short Term Corp Neuberger Hybrid Class M	EUR	878,984	879,067	0	-83
European Investment Grade Corporate		883,989	881,250	0	2,739
					2,656
Tariffs			2,203		-2,203
Total commissions + taxes					-2,203
Subtotal EUR					453
Subtotal EUR before taxes					2,656

e) Exchange Rate Difference -----

Currency Conversion Transactions	Amount ARS	Amount USD	Implicit Exchange Rate	Exchange Rate at Date	Exchange Rate Differences
16-May-22	411,000,085	1,929,578	213.00	1,473.73	2,432,674,408
17-May-22	275,999,840	1,292,739	213.50	1,473.73	1,629,147,314
21-Jun-22	150,000,000	623,960	240.40	1,473.73	769,547,929
21-Jun-22	240,850,001	1,000,000	240.85	1,473.73	1,232,878,818
24-Jun-22	90,964,258	381,002	238.75	1,473.73	470,529,558
28-Jun-22	50,700,271	200,001	253.50	1,473.73	244,047,066
1-Jul-22	43,749,230	174,997	250.00	1,473.73	214,148,771
5-Jul-22	18,199,995	67,159	271.00	1,473.73	80,773,649
12-Jul-22	207,055,159	693,652	298.50	1,473.73	815,199,961
12-Jul-22	108,649,887	368,305	295.00	1,473.73	434,131,364

20-Jul-22	94,200,104	300,000	314.00	1,473.73	347,919,027
21-Jul-22	94,200,038	300,000	314.00	1,473.73	347,918,783
22-Jul-22	80,500,064	247,693	325.00	1,473.73	284,531,515
27-Jul-22	99,999,991	296,736	337.00	1,473.73	337,308,221
27-Jul-22	101,099,910	300,000	337.00	1,473.73	341,018,340
28-Jul-22	12,758,900	40,504	315.00	1,473.73	46,933,666
28-Jul-22	50,240,314	159,493	315.00	1,473.73	184,809,204
28-Jul-22	1,950,794	6,193	315.00	1,473.73	7,176,006
29-Jul-22	20,683,840	70,593	293.00	1,473.73	83,351,556
29-Jul-22	28,309,997	95,000	298.00	1,473.73	111,694,227
17-Aug-22	85,545,000	300,000	285.15	1,473.73	356,573,644
26-Aug-22	87,899,779	297,965	295.00	1,473.73	351,220,347
6-Sept-22	57,300,043	200,000	286.50	1,473.73	237,445,941
7-Sept-22	34,019,966	120,000	283.50	1,473.73	142,827,315
9-Sept-22	90,999,994	320,988	283.50	1,473.73	382,048,729
16-Sept-22	74,999,925	250,000	300.00	1,473.73	293,431,910
20-Sept-22	44,300,034	146,810	301.75	1,473.73	172,058,663
23-Sept-22	90,524,564	299,999	301.75	1,473.73	351,591,949
26-Sept-22	124,800,000	400,000	312.00	1,473.73	464,691,525
26-Sept-22	200,362,936	650,001	308.25	1,473.73	757,562,875
26-Sept-22	67,999,827	217,078	313.25	1,473.73	251,914,951
21-Oct-22	90,899,987	298,522	304.50	1,473.73	349,040,670
21-Oct-22	144,081,908	470,856	306.00	1,473.73	549,832,013
21-Oct-22	106,574,985	350,000	304.50	1,473.73	409,230,026
25-Oct-22	91,200,042	300,000	304.00	1,473.73	350,918,160
25-Oct-22	44,250,000	144,963	305.25	1,473.73	169,386,363
25-Oct-22	27,751,933	91,214	304.25	1,473.73	106,673,121
17-Nov-22	221,725,306	700,001	316.75	1,473.73	809,886,288
17-Nov-22	32,914,631	99,999	329.15	1,473.73	114,456,600
16-Nov-22	97,680,314	300,001	325.60	1,473.73	344,439,751
16-Nov-22	195,359,082	599,997	325.60	1,473.73	688,874,052

18-Nov-22	100,424,880	300,000	334.75	1,473.73	341,693,236
22-Nov-22	99,690,066	300,000	332.30	1,473.73	342,428,871
23-Nov-22	41,000,003	123,197	332.80	1,473.73	140,559,148
22-Nov-22	99,839,814	299,999	332.80	1,473.73	342,278,007
22-Nov-22	99,840,000	300,000	332.80	1,473.73	342,278,644
22-Nov-22	43,199,267	130,001	332.30	1,473.73	148,386,661
20-Dec-22	144,000,000	430,172	334.75	1,473.73	489,956,532
20-Dec-22	55,999,836	167,289	334.75	1,473.73	190,538,093
22-Dec-22	199,999,960	593,032	337.25	1,473.73	673,968,028
22-Dec-22	197,234,306	584,831	337.25	1,473.73	664,648,214
22-Dec-22	505,875,042	1,499,993	337.25	1,473.73	1,704,707,788

Currency Conversion Transactions	Amount ARS	Amount USD	Implicit Exchange Rate	Exchange Rate at Date	Exchange Rate Differences
5-Jan-23	182,206,916	532,769	342.00	1,473.73	602,949,757
18-Jan-23	87,374,914	249,286	350.50	1,473.73	280,005,765
18-Jan-23	87,499,921	250,000	350.00	1,473.73	280,931,950
18-Jan-23	419,399,395	1,199,998	349.50	1,473.73	1,349,072,632
18-Jan-23	87,750,042	250,800	349.88	1,473.73	281,861,351
19-Jan-23	88,437,552	250,000	353.75	1,473.73	279,994,868
19-Jan-23	494,449,949	1,441,545	343.00	1,473.73	1,629,996,513
23-Jan-23	91,125,066	250,000	364.50	1,473.73	277,307,403
23-Jan-23	163,962,941	452,000	362.75	1,473.73	502,162,244
24-Jan-23	161,005,955	446,000	361.00	1,473.73	496,276,912
21-Feb-23	184,999,502	499,999	370.00	1,473.73	551,862,921
21-Feb-23	111,000,144	300,000	370.00	1,473.73	331,119,074
22-Feb-23	100,000,000	269,542	371.00	1,473.73	297,231,486
22-Feb-23	109,999,998	296,496	371.00	1,473.73	326,954,628
22-Feb-23	73,899,982	200,000	369.50	1,473.73	220,845,708
22-Feb-23	111,300,026	300,000	371.00	1,473.73	330,818,721

23-Feb-23	91,937,408	250,000	367.75	1,473.73	276,494,427
24-Feb-23	183,625,473	500,001	367.25	1,473.73	553,240,832
24-Feb-23	91,687,282	249,999	366.75	1,473.73	276,744,045
28-Feb-23	183,913,528	501,127	367.00	1,473.73	554,611,447
28-Feb-23	100,924,241	274,998	367.00	1,473.73	304,347,513
21-Mar-23	200,900,180	500,000	401.80	1,473.73	535,964,094
21-Mar-23	120,239,940	300,000	400.80	1,473.73	321,878,483
22-Mar-23	198,999,968	500,000	398.00	1,473.73	537,864,321
22-Mar-23	79,599,920	200,000	398.00	1,473.73	215,145,546
22-Mar-23	212,999,989	539,240	395.00	1,473.73	581,694,241
23-Mar-23	214,513,339	542,385	395.50	1,473.73	584,815,329
27-Mar-23	385,965,256	982,100	393.00	1,473.73	1,061,383,647
25-Apr-23	95,999,997	200,000	480.00	1,473.73	198,745,757
25-Apr-23	95,999,789	200,000	480.00	1,473.73	198,745,325
25-Apr-23	95,300,000	200,000	476.50	1,473.73	199,445,763
25-Apr-23	94,900,009	200,000	474.50	1,473.73	199,845,782
25-Apr-23	94,900,020	200,000	474.50	1,473.73	199,845,805
25-Apr-23	95,000,000	200,000	475.00	1,473.73	199,745,763
26-Apr-23	137,549,860	300,000	458.50	1,473.73	304,568,334
26-Apr-23	91,900,004	200,000	459.50	1,473.73	202,845,772
27-Apr-23	136,650,000	300,000	455.50	1,473.73	305,468,644
3-May-23	368,681,739	808,524	455.99	1,473.73	822,863,361

Currency Conversion Transactions	Amount ARS	Amount USD	Implicit Exchange Rate	Exchange Rate at Date	Exchange Rate Differences
13-Nov-23	189,894,898	209,597	906.00	1,473.73	118,994,266
14-Nov-23	189,999,178	209,020	909.00	1,473.73	118,039,615
15-Nov-23	194,999,819	219,842	887.00	1,473.73	128,987,612
16-Nov-23	194,999,694.6	219,223.94	889.50	1,473.73	128,076,942
21-Nov-23	194,999,755.7	226,743.90	860.00	1,473.73	139,159,266

22-Nov-23	194,999,170	226,085.99	862.50	1,473.73	138,190,274
22-Nov-23	194,999,825	193,069	1,010.00	1,473.73	89,531,720
23-Nov-23	194,999,310	196,969.00	990.00	1,473.73	95,279,581
24-Nov-23	194,999,465	197,969.00	985.00	1,473.73	96,753,154
28-Nov-23	199,999,856	229,094.91	873.00	1,473.73	137,623,913
29-Nov-23	194,999,282	229,410.92	850.00	1,473.73	143,090,201
4-Dec-23	195,000,000	209,677.42	930.00	1,473.73	114,007,654
5-Dec-23	195,000,000	204,831.93	952.00	1,473.73	106,866,721
6-Dec-23	99,999,920	109,289.53	915.00	1,473.73	61,063,209
6-Dec-23	195,000,000	195,390.78	998.00	1,473.73	92,953,025
6-Dec-23	99,999,984	105,042.00	952.00	1,473.73	54,803,438
11-Dec-23	179,998,963	177,338.88	1,015.00	1,473.73	81,350,454
7-Dec-23	207,474,923	214,999.92	965.00	1,473.73	109,376,654
11-Jul-24	189,989,890	135,610.20	1,401.00	1,473.73	9,862,769
15-Jul-24	189,995,289	138,860.07	1,368.25	1,473.73	14,646,795
12-Jul-24	189,999,040	135,520.00	1,402.00	1,473.73	9,720,689
15-Jul-24	189,999,288	138,989.97	1,367.00	1,473.73	14,834,234
16-Jul-24	190,693,200	146,800.00	1,299.00	1,473.73	25,650,190
17-Jul-24	190,004,545	144,600.11	1,314.00	1,473.73	23,096,804
17-Jul-24	190,000,000	142,642.64	1,332.00	1,473.73	20,216,573
19-Jul-24	190,001,453	142,429.88	1,334.00	1,473.73	19,901,557
22-Jul-24	190,001,259	141,159.93	1,346.00	1,473.73	18,030,190
23-Jul-24	190,004,100	141,900.00	1,339.00	1,473.73	19,118,019
24-Jul-24	-93,169,774	-69,999.83	1,331.00	1,473.73	-9,990,993
21-May-25	-1,164,140,000	1,000,000.00	1,164.14	1,473.73	-309,588,814
27-May-25	-1,163,352,482	1,000,000.00	1,163.35	1,473.73	-310,376,332
16-Sept-25	1,330,498,000	893,074.00	1,489.80	1,473.73	-14,349,114
20-Oct-25	1,577,854,722	1,069,732.02	1,475.00	1,473.73	-1,359,829
Total	17,406,748,923	40,046,237	434.7	1,473.7	41,610,544,102

Foreign Currency Conversion Transactions	Amount ARS	Amount EUR	Implicit Exchange Rate	Exchange Rate at Date	Exchange Rate Differences
21-May-25	1,164,140,000	881,834.22	1,320.13	1,702.60	337,269,971
27-May-25	1,163,352,482	880,746.87	1,320.87	1,702.60	336,206,169
Total	2,327,492,482	1,762,581	1,320.5	1,702.6	673,476,140

f) Summary of Transactions

Summary of Transactions	Amount in ARS
Initial Position	0
Fund received 18-Apr-22	423,439,738
Fund received 12-May-22	558,555,936
Fund received 14-Jun-22	609,545,612
Fund received 14-Jul-22	580,882,166
Fund received 12-Aug-22	590,682,609
Fund received 14-Sept-22	750,852,635
Fund received 18-Oct-22	503,545,941
Fund received 14-Nov-22	1,030,853,590
Fund received 16-Dec-22	1,584,980,125
Fund received 13-Jan-23	2,440,756,208
Fund received 15-Feb-23	1,484,626,023
Fund received 20-Mar-23	1,664,713,832
Fund received 21-Apr-23	1,522,050,684
Fund received 19-May-23	1,752,898,716
Fund Withdrawn 26-Jun-23	-1,752,898,716
Investment Results in ARS	6,336,654,452
Investment Results in USD	8,491,296,308
Investment Results in EUR	4,522,628
Exchange Rate Difference	42,284,020,242

Blue-chip swap (CCL) Transactions Pending Settlement	0
Taxes on Debits and Credits and Tariffs	-354,676,978
Adjustment	3,227
Final Position	70,507,304,976
(1) Preliminary data, unaudited.	

City of Neuquén, March 31, 2026. -----

[Pages 19 - 21]-----

[Letterhead of Quantum Asset Management:] -----

[At the bottom of the last three pages, an illegible signature appears, along with the following text: María Virginia Fernández, Director of Quantum Asset Management S.A.] -----

To the President and Directors of Fiduciaria Neuquina S.A. Taxpayer ID No.: 30-71082812-8 ----

In its capacity as Trustee of the "Neuquen Stabilization and Development Fund" Management Trust. Taxpayer ID (CUIT) No: 30-71749093-9. Legal Address: Alberdi 250, 7th Floor, Neuquen

1. EXPLANATION OF THE SCOPE OF A CERTIFICATION-----

In our capacity as Global Investment Advisory Agent (AAGI), at the request of Fiduciaria Neuquina S.A. in its capacity as trustee of the Administrative Trust Neuquen Stabilization and Development Fund (hereinafter the TRUST), and for submission to the Provincial Legislative Branch in compliance with the principles of transparency and public disclosure for subsequent publication on its website, pursuant to Section 17, subsection (b) of Law No. 3269 of said body, we hereby issue this certification. The certification applies to certain special verifications through the review of supporting documentation. This professional engagement does not constitute an audit or a review and, therefore, the statements herein do not represent the issuance of a technical opinion with respect to the information subject to certification. -----

2. DETAIL OF THE INFORMATION CERTIFIED -----

“REPORT FOR THE 1ST QUARTER (PERIOD JANUARY 2026 TO MARCH 2026) Section 17 – Law No. 3269” of the Administrative Trust “Neuquen Stabilization and Development Fund,” attached hereto duly signed for identification purposes.-----

3. SPECIFIC SCOPE OF THE PROFESSIONAL ENGAGEMENT PERFORMED -----

The issuance of a certification consists solely of verifying certain facts and circumstances against supporting documentation. Accordingly, our professional engagement was limited to: -----

1. Comparing the content of the report referred to in section 2 against the following documentation: -----
 - a. Law No. 3269 establishing the "Neuquen Stabilization and Development Fund."
 - b. Decree No DECTO-2021-2295-E-NEU-GPN regulating Law No. 3269. -----
 - c. Trust Agreement of the trust designated "Neuquen Stabilization and Development Fund."-----
 - d. Decree No DECTO-2022-233-E-NEU-GPN, approving the Trust Agreement designated "Neuquen Stabilization and Development Fund."-----
 - e. Provincial Law No. 3380, Section 1. -----
 - f. Note NO-2023-013231239-NEU-LEGISLATURA.-----
 - g. Investment plans for the application of the resources existing in the portfolio credited to the anti-cyclical fund sub-account, prepared by Banco Provincia de Neuquén, in its capacity as "financial agent."
 - h. Account statements issued by:-----
 - Banco Provincia del Neuquén -----
 - Balanz Capital Valores SAU-----
 - Balanz Uruguay Agente de Valores SA-----
 - AdCap Securities Argentina SA -----
 - AdCap Securities Agente de Valores SA-----
 - TPCG Valores SAU -----
 - TPCG FINANCIAL SERVICES Agente de Valores SA-----

2) Performing the following procedures on the figures included in the "Annex to the Fund Management Report – 1st quarter (period January 2026 to March 2026) Section 17 – Law No. 3269:-----

a) Verifying the data included in section "a) Funds received" of the Annex against the notes referred to in item 1) e) and the statements referred to in item 1) h) above. -----

b) Verifying the data included in section "b) Taxes on Debits and Credits and Tariffs" of the Annex against the account statements referred to in item 1) h). -----

c) Verifying the data included in section: "c) Portfolio Composition as of 03/31/2026 – Mark-to-Market Valuation" of the Annex: -----

- Cash and Term Deposits: against current account statements and term deposit certificates issued by Banco Patagonia and against the consolidated position summaries issued by the entities referred to in item 1) h). -----

- Mutual Funds: verified against "counterparties' subscription and redemption settlements" and Valuation Reports issued by the entities referred to in item 1) h). -----

- Bonds: nominal values against purchase tickets and prices based on information provided by the entities referred to in item 1) h). -----

d) Verifying the data included in section "d) Investment Results and e) Exchange Rate Differences" of the Annex, against: -----

- Supporting documents for the purchase, sale and collection of investments -----
- Term deposit certificates -----
- Information referred to in item c) -----
- Arithmetic controls. -----

e) Verifying the data included in section "f) Summary of Movements" of the Annex against those resulting from sections a) through e) of said Annex. -----

4. PROFESSIONAL STATEMENT -----

Based on the procedures described in detail in section 3 above, we certify that the information identified in the section entitled "Detail of the Information Subject to Certification" is consistent with the records indicated in the preceding section.-----

I, Leticia N. Pisani, Certified Public Translator of English, with registration No. 16, Volume I, Folio 16 of the CTPRN, hereby certify that this is a PUBLIC TRANSLATION into English of the attached

digitized document, composed of 21 pages and written in Spanish. The translation consists of 26 pages. For the record, I digitally sign this translation in General Roca, Province of Río Negro, Argentina, on May 19, 2026. -----

[For authentication purposes only] -----

Yo, Leticia N. Pisani, Traductora Pública en idioma inglés, con matrícula N. º 16, Tomo I, Folio 16 del CTPRN, certifico que esta es una TRADUCCIÓN PÚBLICA al inglés del documento digitalizado adjunto, compuesto por 21 páginas y redactado en español. La traducción consta de 26 páginas. Para que así conste, firmo digitalmente en General Roca, Provincia de Río Negro, Argentina, el 19 de mayo de 2026.

INFORME 1° TRIMESTRE (PERÍODO ENERO-MARZO 2026)

Artículo 17 – Ley 3269

Mediante el dictado de la Ley 3269 el Poder Legislativo Provincial creó el Fondo de Estabilización y Desarrollo del Neuquén (FEDeN) como una herramienta de política fiscal y de promoción del desarrollo sustentable de la Provincia, bajo la forma jurídica de un fideicomiso. El propósito del presente informe es dar cumplimiento a lo previsto en su artículo 17 inciso b, donde se establece como un deber del fiduciario *“Exhibir trimestralmente, en cumplimiento de los principios de transparencia y publicidad, la información pertinente a la gestión de los fondos creados por la presente ley, mediante páginas web o medios alternativos que aseguren el acceso público, los cuales deben presentarse en español y en inglés...”*.

Se destaca que el presente informe se encuentra publicado en la página web www.fiduciarianeuquina.com.ar

Ley 3380 - Aportes al Fondo

Con Fecha 15 de Junio del año 2023, la Honorable Legislatura de la Provincia de Neuquén, sancionó la Ley Provincial Nº 3380 donde textualmente, en su Art. 1º, *“se dispone que, excepcionalmente y hasta el 31 de diciembre de 2027, los fondos que resulten de la aplicación del artículo 2º de la Ley 3269 —Fondo de Estabilización y Desarrollo del Neuquén—, deberán ser remitidos por el Poder Ejecutivo al Instituto de Seguridad Social del Neuquén, con el objeto de afrontar su déficit financiero y/o ser aplicados al pago de los servicios de la deuda pública provincial cuyos vencimientos operen a partir de la vigencia de la presente ley, siempre que su costo resulte superior al rendimiento de los recursos que administra el Fondo de Estabilización y Desarrollo del Neuquén, dejando de ser destinados a él durante dicho período.”*

Durante los meses del primer trimestre del año 2026, y ante la vigencia de lo establecido en la Ley 3380, se advierte que los fondos que no fueron percibidos por el Fondo de Estabilización y Desarrollo del Neuquén, ascienden a la suma de \$103.663.052.886,14. Este importe se compone del cálculo informado por el Ministerio de Energía mediante sus comunicados mensuales los cuales fueran:

- Enero 2026: \$29.797.629.045,52 (Informado mediante Nota NO-2025-04021281-NEU-SEMH#MERN de la Subsecretaría de Energía, Minería e Hidrocarburos de la Provincia, de fecha 30 de Diciembre de 2025).
- Febrero 2026: \$33.373.032.626,14 (Informado mediante Nota NO-2026-00307651-NEU-SEMH#MERN de la Subsecretaría de Energía, Minería e Hidrocarburos de la Provincia, de fecha 30 de Enero de 2026).

- Marzo 2026: \$40.492.391.214,47 (Informado mediante Nota NO-2026-00606072-NEU-SEMH#MERN de la Subsecretaría de Energía, Minería e Hidrocarburos de la Provincia, de fecha 27 de Febrero de 2026).

Inversiones realizadas

De acuerdo a lo previsto en el Art. 20° de la Reglamentación de la Ley 3269, Fiduciaria Neuquina procedió a informar al Banco Provincia del Neuquén S.A., en su carácter de agente financiero, los saldos mensuales disponibles para inversión del Fondo de Estabilización y Desarrollo del Neuquén, con la finalidad de que este pueda elaborar el correspondiente plan de inversiones.

El agente financiero elaboró los planes de inversión para la aplicación del stock de activos existente en la sub cuenta del fondo anti cíclico en los meses de enero, febrero y marzo de 2026, los que se enmarcaron dentro de la Política de Inversiones oportunamente elaborada y aprobada por el Consejo de Administración del FEDeN.


Los planes de inversión fueron presentados al Consejo de Administración para su análisis y aprobación, y posteriormente fueron implementados a través de Fiduciaria Neuquina S.A.


Composición de la Cartera del FEDeN

Con enero como punto de partida del primer trimestre, en el plano internacional, Estados Unidos finalizó 2025 con un crecimiento económico sostenido, impulsado por el consumo, el gasto gubernamental —especialmente en defensa— y la inversión en capital (equipamiento y propiedad intelectual), alejándose de los escenarios de recesión que se planteaban a comienzos de ese año. Según las estimaciones, el Producto Bruto Interno (PBI) real creció a una tasa anualizada del 4,4%, superando tanto al trimestre previo como a las previsiones de los analistas. En materia de precios, el Índice de Precios al Consumidor (IPC) registró en el mes bajo análisis un aumento interanual del 2,4%, por debajo del 2,7% observado en diciembre y levemente inferior a lo esperado. En cuanto al mercado laboral, la tasa de desempleo correspondiente a noviembre se ubicó en 4,6%, alcanzando su nivel más alto desde septiembre de 2021. Si bien los salarios reales mostraban una evolución favorable y el desempleo se mantenía en niveles históricamente bajos, persistían interrogantes. En particular, la cantidad de vacantes evidenciaba una tendencia descendente en los últimos dos años y, en especial, las empresas tecnológicas parecían avanzar en procesos de reducción de personal. En este contexto, la Reserva Federal (FED) decidió recortar 25 puntos básicos la tasa de referencia, ubicándola en el rango de 3,50%-3,75%, en línea con la decisión adoptada por el Banco de Inglaterra. Por su parte, en Japón,

el incremento de los rendimientos de los bonos hacia niveles de 2%–3% tendía a atraer capitales, restando liquidez a otros mercados. En el mercado cambiario, el dólar cerró el año con una tendencia bajista, mientras que las monedas europeas exhibieron un mejor desempeño a lo largo de 2025. En paralelo, el oro se consolidó como reserva de valor durante los últimos dos años, impulsado tanto por el aumento de las tenencias de los bancos centrales así como por una mayor participación de fondos de inversión en este activo. En términos de rendimientos, la plata y el oro se destacaron como los principales ganadores dentro del universo de commodities, mientras que el bitcoin y el petróleo registraron caídas de entre el 10% y el 7% al cierre del año.

En el ámbito local, se delineaban diversos desafíos para 2026. En materia cambiaria, se definió un nuevo esquema de bandas de flotación a partir de enero, en el cual tanto el techo como el piso se ajustarían mensualmente en función del último dato de inflación publicado por el INDEC. Asimismo, se contemplaba la implementación de un programa de acumulación de reservas internacionales consistente con la evolución de la demanda de dinero y las condiciones del mercado cambiario. Bajo este esquema, se proyectaba alcanzar hacia diciembre de 2026 un incremento de la base monetaria desde el 4,2% hasta el 4,8%, lo que implicaría compras por aproximadamente USD 10.000 millones, condicionadas a la disponibilidad de divisas provenientes de la balanza de pagos. En este sentido, la balanza comercial se mantenía superavitaria —con un acumulado cercano a USD 19.000 millones a octubre de 2025—, mientras que la cuenta capital y financiera se encontraba presionada por la demanda de dólares del sector privado (tanto para atesoramiento como para turismo) y por los compromisos con organismos internacionales. En el plano monetario, uno de los principales retos radicaba en sostener la demanda de dinero y avanzar en la desdolarización de la economía. De cumplirse las proyecciones oficiales, el Banco Central de la República Argentina (BCRA) podría implementar su política sin necesidad de recurrir a esterilizaciones sostenidas. En caso contrario, se esperaba la adopción de medidas correctivas en línea con el programa económico. Desde el frente fiscal, se preveía la continuidad de resultados positivos por parte del Tesoro Nacional (superávit financiero). Por el lado de los ingresos, existía margen para incrementos asociados a eventuales privatizaciones durante 2026, mientras que, en materia de gasto, se anticipaban nuevos recortes en subsidios económicos. Adicionalmente, cobraban relevancia los vencimientos de deuda en dólares —principalmente en enero y julio de 2026—, junto con la incertidumbre respecto del acceso a los mercados internacionales. Este último factor dependía en gran medida de la evolución del riesgo país, que, si bien había descendido tras las elecciones de octubre de 2025, aún se ubicaba en niveles elevados cercanos a los 600 puntos básicos. En materia inflacionaria, se observó un estancamiento en la variación mensual del índice de precios, con dificultades para perforar el umbral del 2% y retomar una trayectoria descendente como la registrada en 2024. Por último, en lo relativo al nivel de actividad, hacia fines de 2025 se evidenciaron señales de reactivación en sectores como el acero, la industria automotriz y la confianza del consumidor, entre otros. No obstante, el mercado laboral emergía como un foco de preocupación, ante caídas en el empleo en rubros como la construcción, el comercio y los servicios.


Firmado a los efectos de su identificación con nuestra
certificación del 10.04.2026
María Virginia Fernández
Directora de Quantum Asset Management S.A.


Lucas Alberto Castelli
Presidente Fiduciaria Neuquina S.A.

Teniendo en cuenta la coyuntura macroeconómica y financiera tanto global como de la Argentina, el Agente Financiero consideró recomendable, para las posiciones vinculadas al mercado doméstico, adquirir Lecaps de corto-mediano plazo con los fondos que se encuentren invertidos en los Fondos Comunes de Inversión Money Market en pesos. En lo referido a la cartera internacional, se sugirió continuar con el proceso gradual de estiramiento de la duración de los bonos del Tesoro de los Estados Unidos, mediante el rollover de la especie con vencimiento 31 de marzo de 2026 —por un monto aproximado de USD 2.850.000— hacia bonos de la misma especie con una duración de alrededor de 5 años. En términos de asignación del portafolio total, las inversiones locales representaron un 0,01% en Fondos Comunes de Inversión tipo Money Market y un 0,1% en una Lecap con vencimiento al 27 de febrero de 2026. En el segmento externo, un 0,1% correspondió a disponibilidades en divisa dólares estadounidenses, un 0,71% a Fondos Comunes de Inversión tipo Money Market, un 60,7% a bonos del Tesoro de los Estados Unidos, un 29,9% a Fondos Corporativos Investment Grade, un 4,1% a una nota estructurada con capital protegido sobre oro y un 4,4% a fondos de renta fija Investment Grade Multimoneda —con elevada ponderación de instrumentos denominados en euros—.

En febrero, el contexto macroeconómico internacional —particularmente en Estados Unidos— evidenció niveles de inflación contenidos. Según el IPC, la variación interanual correspondiente a diciembre de 2025 se ubicó en 2,7%, en línea con el registro del mes previo. En el mercado laboral, la tasa de desempleo se situó en 4,4%, por debajo del 4,6% observado anteriormente. Cabe destacar que la FED monitorea estrechamente esta variable, dada su relevancia para la definición de la política monetaria. En este marco, dado que la autoridad monetaria evaluaba una situación económica más favorable que la prevista hacia el cierre de 2025 (económica en expansión), se verificó una pausa en el ciclo de recortes de tasas, manteniéndose sin cambios la tasa de política monetaria. A su vez, el dólar continuó debilitándose frente a una canasta de monedas relevantes, mientras que el euro se destacó entre las monedas con mejor desempeño en el inicio de 2026. En línea con este escenario, las carteras profundizaron estrategias de diversificación en monedas a través de fondos globales, buscando capturar apreciaciones y ganancias de capital. Por su parte, el oro registró una suba significativa en lo que iba de 2026, acumulando un incremento del 28%, para luego corregir un 17%. Este comportamiento respondió a una demanda sostenida de bancos centrales y del sector minorista, mientras que la posterior corrección se vinculó con una mayor preferencia por posiciones de corto plazo ante episodios de volatilidad en los principales mercados. En el segmento de renta variable, se registraron rendimientos elevados en los últimos tres años, con liderazgo de empresas tecnológicas vinculadas al desarrollo de inteligencia artificial. En este contexto, el spread entre bonos corporativos y bonos del Tesoro estadounidense se mantenía en un rango de 10 a 20 puntos básicos para instrumentos a cinco años.

En el plano local, se observaron avances en el ordenamiento fiscal, particularmente en lo referido al financiamiento con acreedores oficiales. En este sentido, se canceló el swap con el Tesoro de Estados Unidos y se renovaron vencimientos en el mercado local sin recurrir al uso de depósitos del Tesoro en el BCRA. Asimismo, durante enero se cumplieron


compromisos en moneda extranjera, mientras que los vencimientos previstos para los meses siguientes representaban montos de menor magnitud, sin constituir un factor de riesgo significativo en el corto plazo. En cuanto al riesgo país, este se ubicó en enero de 2026 en torno a los 483 puntos básicos, por debajo de niveles previos, aunque aún elevado en comparación con otros países del Mercosur. En paralelo, el BCRA avanzó en la acumulación de reservas mediante la compra de divisas, sin generar presiones sobre el tipo de cambio. Este proceso se vio acompañado por una mayor oferta de dólares proveniente de emisiones de deuda del sector privado y provincias, lo que contribuyó a estabilizar el mercado cambiario. En este contexto, los depósitos tanto en pesos como en dólares mostraron una expansión, mientras que las tasas de interés continuaron exhibiendo cierta volatilidad, aunque en niveles reales más bajos. En materia inflacionaria, el objetivo del gobierno seguía siendo la reducción sostenida de la inflación, para lo cual se proyectaba una recomposición de la demanda de dinero acompañada de un mayor control sobre la oferta monetaria. Respecto del sector externo, los volúmenes de comercio exterior se mantenían en niveles reducidos en relación con el PBI, lo que evidenciaba una economía estructuralmente cerrada y un desafío en términos de competitividad. Las exportaciones crecieron un 9% en 2025 respecto del año previo, aunque continuaban concentradas en productos primarios y Manufacturas de Origen Agropecuario (MOA), que representaban el 60% del total, mientras que el rubro de combustibles y energía explicaba un 13%. Por el lado de las importaciones, el incremento fue del 25%, con una fuerte participación de bienes de capital, piezas y accesorios, que concentraron el 40% del total. Por último, en lo relativo al nivel de actividad, si bien la recuperación mostraba cierta heterogeneidad, las expectativas se mantenían favorables. Esto se reflejaba en una mejora en la confianza del consumidor y en el nivel de inversión, en un contexto en el que se esperaba que las reformas promovieran una mayor desregulación en los ámbitos tributario, laboral y de propiedad.

Teniendo en cuenta la coyuntura macroeconómica y financiera tanto global como de la Argentina, el Agente Financiero consideró recomendable, para el segmento doméstico, renovar las Lecaps con vencimiento en febrero 2026 por Letras del Tesoro de corto-mediano plazo (hasta 6 meses). En el segmento de moneda extranjera, se aconsejó mantener sin cambios la composición del portafolio. En términos de asignación de la cartera total, las inversiones locales representaron un 0,01% en Fondos Comunes de Inversión tipo Money Market y un 0,1% en una LECER con vencimiento al 31 de julio de 2026. En el segmento externo, un 0,3% correspondió a disponibilidades en divisa dólares estadounidenses, un 0,14% a Fondos Comunes de Inversión tipo Money Market, un 61,2% a bonos del Tesoro de los Estados Unidos, un 29,8% a Fondos Corporativos Investment Grade, un 4,1% a una nota estructurada con capital protegido sobre oro y un 4,4% a fondos de renta fija Investment Grade Multimoneda —con elevada ponderación de instrumentos denominados en euros—.


Al cierre del primer trimestre del año, en marzo, la evolución de la inflación en Estados Unidos arrojó señales mixtas según los distintos indicadores. Por un lado, el Índice de Precios del Gasto en Consumo Personal (PCE, por sus siglas en inglés) de diciembre de

2025 mostró una aceleración, ubicándose en 2,9% anual (10 puntos básicos por encima del valor del mes de noviembre de 2025), impulsado principalmente por el componente de servicios. Mientras tanto, el IPC de enero de 2026 se ubicó en 2,4% anual (30 puntos básicos menos en comparación a diciembre de 2025) ayudado por la moderación en los valores de la vivienda y la energía. Por último, el Índice de Precios al Productor (PPI, por sus siglas en inglés) de enero aumentó un 0,5% mes a mes, por encima del 0,3% esperado, si bien su impacto resultó ser limitado dado que la atención se encontraba concentrada en la evolución del conflicto bélico en Medio Oriente. En lo que respecta al mercado laboral, la tasa de desempleo disminuyó a 4,3% en enero, levemente mejor a lo esperado y al valor del mes anterior, equivalente al 4,4%. En cuanto a la evolución del PBI de Estados Unidos, en 2025 se registró un crecimiento del 2,2%, evidenciando una desaceleración frente al 2,8% registrado en 2024 y al 2,9% de 2023. De esta manera, el cuarto trimestre de 2025 avanzó apenas 1,4% anualizado contra el trimestre inmediatamente anterior, confirmando una pérdida de dinamismo, aunque el consumo e inversión tecnológica continuaban sosteniendo la actividad. En el plano fiscal, se observó un nivel de déficit elevado en términos históricos, si bien el acumulado entre octubre de 2025 y enero de 2026 fue 17% menor al del mismo período anterior. Esto se explicó por un mayor crecimiento de los ingresos, en el orden del 12%, frente a los gastos que lo hicieron en un 2%. Resulta importante destacar que la Corte Suprema resolvió declarar ilegales los aranceles impuestos por la administración de Trump por exceder su autoridad presidencial. Ello podría implicar una reducción de la tasa efectiva a 6,5% aproximadamente y obligar al Tesoro a enfrentar reembolsos, traducándose en una caída en los ingresos proyectados. En el plano financiero se esperaba que la FED realizara dos recortes de tasa de política monetaria recién en el segundo semestre del año 2026. Al momento del análisis, se observó una compresión del spread en la curva de rendimientos de los bonos del Tesoro, entre los rendimientos de los títulos a 10 y 2 años, debido principalmente a la caída en la tasa a 10 años que se ubicaba en 4,11%. En cuanto al mercado de monedas, el dólar continuó debilitándose frente a otras alternativas, aunque comenzó a mostrar señales de recuperación tras subas recientes. Por su parte, el yen había ganado cierto impulso asociado a resultados electorales, aunque la recuperación del dólar le trajo cierta inestabilidad. El euro, en cambio, mantuvo una tendencia ligeramente positiva a lo largo del año. Por último, en lo que concierne al oro, si bien sobre fines de enero se interrumpió la tendencia marcadamente alcista que venía registrando, su cotización volvió a ganar terreno durante el mes de marzo con una suba cercana al 6%, retomando una tendencia alcista moderada de mediano plazo. En este marco, las tenencias de oro se presentaron como una alternativa defensiva ante la volatilidad macroeconómica imperante, permitiendo una mayor diversificación en un momento de incertidumbre monetaria.

En el ámbito local, se observó un panorama desafiante hacia adelante, donde debían calibrarse variables como inflación, tipo de cambio y nivel de actividad. Por el lado de la inflación, aún se mantenía en niveles elevados, con un registro de 2,9% en el mes de enero para la inflación minorista; mientras que la inflación mayorista se encontraba más controlada, ubicándose en niveles del 1,7% para el mismo mes. Si se analizaba la inflación


Firmado a los efectos de su identificación con nuestra
certificación del 10.04.2026

María Virginia Fernández
Directora de Quantum Asset Management S.A.


Lucas Alberto Castelli
Presidente Fiduciaria Neuquina S.A.


implícita que surgía de los bonos, se advertía que la inflación anual esperada para 2026 era similar a la de 2025, en valores del 30%. Con respecto al balance cambiario, las expectativas para 2026 eran alcanzar un mayor superávit en la cuenta capital y financiera, y así lograr una mayor acumulación de Reservas Internacionales, respecto de los niveles de 2025. En tal sentido, en los primeros meses del 2026 se generó un flujo positivo de divisas como resultado de una buena campaña fina, un balance energético superavitario y la liquidación de emisiones de deuda correspondientes al último trimestre de 2025. En este escenario, el Banco Central logró acumular reservas internacionales mediante la compra de divisas, y favorecido por una tasa de interés superior a la expectativa de depreciación, y por lo tanto desalentaba la demanda de dólares. Los factores señalados generaron una apreciación del tipo de cambio, ubicándolo por debajo del techo de la banda cambiaria. En relación con el nivel de actividad, se advirtió cierto enfriamiento y gran disparidad entre sectores, con una actividad industrial que se encontraba muy retraída. Esta situación se trasladó al mercado laboral presentándose como un fuerte desafío para los niveles de empleo, dado que la tasa de empleo al momento del análisis, es decir, la proporción de población ocupada sobre la población total, era del 45%. De la misma forma, los niveles de mora alcanzaron sus máximos históricos en diciembre de 2025, con irregularidades concentradas en el pago de créditos personales y tarjetas de crédito. En cuanto al comercio exterior, se advirtió un bajo nivel relativo de apertura de la economía, medido como la suma de exportaciones e importaciones sobre el PBI, situándose por detrás de otros países de la región como Chile, Uruguay, Perú, Colombia y Brasil. El superávit comercial se mantuvo, con un total de exportaciones que superaron en valor el total de importaciones a diciembre de 2025. En este marco, se advirtió que las cantidades exportadas en rubros como combustible, energía y productos primarios fueron los que más aumentaron, mientras que, en las importaciones, sucedió lo mismo, pero en el sector de automotores y bienes de consumo. Sin embargo, se observó una caída en el total de cantidades importadas, lo que podría interpretarse como una señal de desaceleración en la actividad.

Teniendo en cuenta la coyuntura macroeconómica y financiera tanto global como de la Argentina, el Agente Financiero consideró recomendable mantener sin cambios la estructura de la cartera, considerando el contexto de incertidumbre y alta volatilidad de precios debido al conflicto bélico en Medio Oriente. En términos de asignación del portafolio total, las inversiones locales representaron un 0,1% en una LECER con vencimiento al 31 de julio de 2026. En el segmento externo, un 0,05% a Fondos Comunes de Inversión tipo Money Market, un 61,8% a bonos del Tesoro de los Estados Unidos, un 29,7% a Fondos Corporativos Investment Grade, un 4,1% a una nota estructurada con capital protegido sobre oro y un 4,3% a fondos de renta fija Investment Grade Multimoneda —con elevada ponderación de instrumentos denominados en euros—.

Los acontecimientos y decisiones descriptas anteriormente, explican la composición de la cartera del FEDeN al cierre del primer trimestre de 2026, tal como puede apreciarse en los cuadros que acompañan el presente Informe.



Firmado a los efectos de su identificación con nuestra
certificación del 10.04.2026
María Virginia Fernández
Directora de Quantum Asset Management S.A.



Lucas Alberto Castelli
Presidente Fiduciaria Neuquina S.A.

Anexo
INFORME SOBRE GESTIÓN DE FONDOS
1° TRIMESTRE (PERÍODO ENERO 2026 A MARZO 2026)
Artículo 17 – Ley 3269

- a) Ingreso de Fondos
- b) Impuesto a los débitos y créditos y aranceles

Gastos del trimestre finalizado el 31.03.2026	
Gastos de auditoría y Otros	(5.345.780)
Impuestos sobre débitos y créditos	(13.043)
IVA	(10.035)
Aranceles en ARS	(243.039)
Aranceles en USD Divisa (*)	(296.219)
Total	-\$ 5.908.116

(*) tipo de cambio ARS / USD Divisa 1473,73

Firmado a los efectos de su identificación con nuestra
certificación del 10.04.2026
María Virginia Fernández
Directora de Quantum Asset Management S.A.

Lucas Alberto Castelli
Presidente Fiduciaria Neuquina S.A.


c) Composición de la cartera al 31/03/2026 - Valuación a precio de mercado

Instrumentos emitidos en Pesos Argentinos					
Especie	Moneda	Valor Nominal	Precio	Monto	%
ARS	ARS	2.419.324	1,00	2.419.324	0,0%
Disponibilidades				2.419.324	0,0%
LECER 31Jul2026	ARS+CER	57.142.857,000	107,8	61.571.428	0,1%
Renta Fija Soberana - Argentina				61.571.428	0,09%
Subtotal ARS				63.990.751	0,1%

Instrumentos emitidos en Dólares Estadounidenses					
Especie	Moneda	Valor Nominal	Precio	Monto	%
USD Divisa	USD Divisa	14.114	1,00	14.114	0,0%
Disponibilidades				14.114	0,0%
Fed Hermes U S Dollar	USD Divisa	24.415	1,00	24.415	0,1%
BNY Mellon US Dollar Liquid Adr	USD Divisa	342	1,00	342	0,0%
Money Market				24.756	0,1%
UST 30Jun2026 4,625%	USD Divisa	4.499.700	101,38	4.561.899	9,5%
US 15Oct2026 4,625%	USD Divisa	3.186.700	103,05	3.283.955	6,9%
UST30Sept2030 4,625%	USD Divisa	1.662.700	102,85	1.710.048	3,6%
UST 28Feb2031 4,25%	USD Divisa	3.057.700	101,67	3.108.781	6,5%
UST 31Oct2031 4,125%	USD Divisa	4.532.500	102,28	4.635.721	9,7%
UST 31May2032 4,125%	USD Divisa	2.885.500	101,66	2.933.517	6,1%
UST NOTE 15May2035 4,250%	USD Divisa	1.922.400	101,37	1.948.759	4,1%
UST 15Ago2035 4,250%	USD Divisa	7.353.900	100,20	7.368.557	15,4%
Bonos del Tesoro de EEUU				29.551.236	61,8%
Pimco Fund Class E	USD Divisa	366.452	17,63	6.460.557	13,5%
Lord Abbett Short Duration	USD Divisa	620.998	12,50	7.762.476	16,2%
Corp Investment Grade EE.UU				14.223.034	29,7%
Santander Nts Lnk'd to GLD	USD Divisa	2.000.000	97,5	1.949.400	4,1%
Notas Estructuradas				1.949.400	4,1%
Subtotal USD				45.762.540	95,7%



Firmado a los efectos de su identificación con nuestra
certificación del 10.04.2026
María Virginia Fernández
Directora de Quantum Asset Management S.A.



Lucas Alberto Castelli
Presidente Fiduciaria Neuquina S.A.


Instrumentos emitidos en Euros					
Especie	Moneda	Valor Nominal	Precio	Monto	%
EUR	EUR	61	1,00	61	0,0%
Disponibilidades				61	0,0%
Pictet Eur Short Term Corp	EUR	8.262	106,39	878.984	2,1%
Neuberger Hybrid clase M	EUR	68.473	12,91	883.989	2,1%
Corp Investment Grade Europa				1.762.973	4,3%
Subtotal EUR				1.763.034	4,3%

TOTAL medido en ARS	70.507.304.976	100%
TOTAL medido en USD Divisa	47.842.795	100%
<i>Tipo de cambio ARS / USD Divisa</i>	1.473,73	
<i>Tipo de cambio EUR / USD Divisa</i>	1,1553	

Distribución por Moneda		
Moneda / ajuste	Monto ARS	%
USD Divisa	67.441.573.800	95,7%
CER/USD Linked	0	0,0%
ARS+CER	61.571.428	0,1%
ARS	2.419.323	0,0%
EUR	3.001.740.425	4,3%



Firmado a los efectos de su identificación con nuestra
certificación del 10.04.2026
María Virginia Fernández
Directora de Quantum Asset Management S.A.




Lucas Alberto Castelli
Presidente Fiduciaria Neuquina S.A.

d) Resultado de las Inversiones, acumulado desde abril de 2022

Montos expresados en ARS

Resultado	Moneda	18-Abr-22 o fecha de	31-mar-26			
Instrumentos emitidos en Pesos Argentinos		Saldo al inicio	Saldo a la fecha	Débito	Crédito	Resultado
Caución ARS	ARS	0	0	6.587.060.671	6.619.225.434	32.164.763
Caución						32.164.763
Plazo Fijo BPN vto 21-may-2022	ARS	0	0	423.000.000	431.900.384	8.900.384
Plazo Fijo PATAGONIA	ARS	0	0	4.500.000	4.670.877	170.877
Plazo Fijo PATAGONIA	ARS	0	0	4.670.877	4.868.845	197.968
Plazo Fijo PATAGONIA	ARS	0	0	700.000	729.458	29.458
Plazo Fijo PATAGONIA	ARS	0	0	4.868.845	5.097.614	228.769
Plazo Fijo PATAGONIA	ARS	0	0	5.327.072	5.619.215	292.144
Plazo Fijo PATAGONIA	ARS	0	0	5.619.215	5.967.466	348.251
Plazo Fijo PATAGONIA	ARS	0	0	5.967.466	6.324.615	357.149
Plazo Fijo PATAGONIA	ARS	0	0	6.324.615	6.712.756	388.141
Plazo Fijo PATAGONIA	ARS	0	0	6.682.756	7.092.876	410.120
Plazo Fijo PATAGONIA	ARS	0	0	3.467.876	3.680.699	212.823
Plazo Fijo PATAGONIA	ARS	0	0	3.680.699	3.915.406	234.708
Plazo Fijo PATAGONIA	ARS	0	0	500.000	534.808	34.808
Plazo Fijo PATAGONIA	ARS	0	0	3.915.406	4.236.899	321.492
Plazo Fijo PATAGONIA	ARS	0	0	1.034.808	1.116.175	81.367
Plazo Fijo PATAGONIA	ARS	0	0	4.236.899	4.552.925	316.026
Plazo Fijo PATAGONIA	ARS	0	0	4.552.925	4.781.413	228.488
Plazo Fijo PATAGONIA	ARS	0	0	1.220.800	1.342.546	121.746
Plazo Fijo PATAGONIA	ARS	0	0	1.232.627	1.355.552	122.925
Plazo Fijo PATAGONIA	ARS	0	0	500.000	553.096	53.096
Plazo Fijo PATAGONIA	ARS	0	0	553.096	567.931	14.835
Plazo Fijo PATAGONIA	ARS	0	0	487.000	506.960	19.960
Plazo Fijo PATAGONIA	ARS	0	0	907.000	946.361	39.361
Plazo Fijo PATAGONIA	ARS	0	0	566.000	610.226	44.226
Plazo Fijo PATAGONIA	ARS	0	0	610.226	651.186	40.960
Plazo Fijo PATAGONIA	ARS	0	0	610.226	638.313	28.087
Plazo Fijo PATAGONIA	ARS	0	0	2.178.000	2.243.788	65.788
Plazo Fijo PATAGONIA	ARS	0	0	2.000.000	2.066.630	66.630
Plazo Fijo PATAGONIA	ARS	0	0	2.243.787	2.332.310	88.523
Plazo Fijo PATAGONIA	ARS	0	0	1.000.000	1.033.336	33.336
Plazo Fijo PATAGONIA	ARS	0	0	2.066.630	2.144.412	77.782
Plazo Fijo PATAGONIA	ARS	0	0	2.332.310	2.420.090	87.780
Plazo Fijo PATAGONIA	ARS	0	0	1.033.336	1.074.952	41.617
Plazo Fijo PATAGONIA	ARS	0	0	2.144.412	2.228.720	84.308
Plazo Fijo PATAGONIA	ARS	0	0	2.420.090	2.516.396	96.306
Plazo Fijo PATAGONIA	ARS	0	0	1.074.952	1.119.482	44.530
Plazo Fijo PATAGONIA	ARS	0	0	2.228.720	2.319.547	90.827
Plazo Fijo PATAGONIA	ARS	0	0	2.317.000	2.399.206	82.206
Plazo Fijo PATAGONIA	ARS	0	0	1.119.482	1.158.587	39.105
Plazo Fijo PATAGONIA	ARS	0	0	2.019.548	2.085.944	66.396
Plazo Fijo PATAGONIA	ARS	0	0	2.399.206	2.480.877	81.672
Plazo Fijo PATAGONIA	ARS	0	0	1.158.587	1.196.360	37.773
Plazo Fijo PATAGONIA	ARS	0	0	2.085.944	2.152.451	66.507
Plazo Fijo PATAGONIA	ARS	0	0	2.480.877	2.560.571	79.694
Plazo Fijo PATAGONIA	ARS	0	0	1.196.360	1.238.347	41.987
Plazo Fijo PATAGONIA	ARS	0	0	2.152.451	2.212.307	59.856
Plazo Fijo PATAGONIA	ARS	0	0	2.560.571	2.633.811	73.239
Plazo Fijo PATAGONIA	ARS	0	0	1.238.347	1.252.088	13.741
Plazo Fijo PATAGONIA	ARS	0	0	2.212.307	2.271.706	59.399
Plazo Fijo PATAGONIA	ARS	0	0	2.271.706	2.345.770	74.064
Plazo Fijo PATAGONIA	ARS	0	0	2.345.770	2.418.874	73.104
Plazo Fijo PATAGONIA	ARS	0	0	2.418.874	2.494.257	75.383
Plazo Fijo PATAGONIA	ARS	0	0	2.494.257	2.585.143	90.887
Plazo Fijo PATAGONIA	ARS	0	0	2.585.143	2.736.356	151.214
Plazo Fijo PATAGONIA	ARS	0	0	2.433.878	2.552.904	119.027
Plazo Fijo PATAGONIA	ARS	0	0	2.352.904	2.385.780	32.876
Plazo Fijo PATAGONIA	ARS	0	0	1.788.000	1.828.757	40.757
Plazo Fijo PATAGONIA	ARS	0	0	1.828.757	1.876.104	47.347
Plazo Fijo PATAGONIA	ARS	0	0	1.876.104	1.898.720	22.616
Plazo Fijo PATAGONIA	ARS	0	0	1.599.000	1.643.816	44.816
Plazo Fijo						15.489.258

Firmado a los efectos de su identificación con nuestra
 certificación del 10.04.2026
 María Virginia Fernández
 Directora de Quantum Asset Management S.A.



 Lucas Alberto Castelli
 Presidente Fiduciaria Neuquina S.A.

AdCap Ahorro Pesos Fondo de Dinero Clase C	ARS	0	0	7.933.151.804	8.076.981.737	143.829.933
Balanz Capital Money Market A	ARS	0	-3	1.126.115.778	1.203.620.464	77.504.683
Balanz Capital Money Market C	ARS	0	1	5.190.008.472	5.276.648.559	86.640.089
Balanz Capital Money Market B	ARS	0	0	1.982.479.733	1.992.210.512	9.730.779
Balanz Capital Money Market D	ARS	0	0	2.625.795.000	2.644.366.075	18.571.075
ST Zero - Clase C	ARS	0	0	4.898.627.428	5.065.683.778	167.056.350
Compass Liquidez - Clase B	ARS	0	0	1.359.295.000	1.378.342.870	19.047.870
FCI Money Market						522.380.779

Boncer - 1,4%+CER - 25-Mar-2023	ARS+CER	0	293.906.500	296.400.000	2.493.500
Boncer - 2%+CER - 9-Nov-2026	ARS+CER	0	1.954.293.746	2.546.473.613	592.179.867
Boncer - 0%+CER - 30-Jun-2026	ARS+CER	0	263.999.998	367.914.891	103.914.893
BONO DUAL 30/06/23	CER/USD Linked	0	150.606.000	231.648.000	81.042.000
BONO DUAL 31/07/23	CER/USD Linked	0	123.052.250	193.401.000	70.348.750
BONO DUAL 29/09/23	CER/USD Linked	0	126.443.500	201.872.000	75.428.500
BONO DUAL 28/02/24	CER/USD Linked	0	429.425.652	1.146.947.303	717.521.651
BONO DUAL 30/06/24	CER/USD Linked	0	3.312.877.846	3.329.720.705	16.842.859
BONO DUAL 30/08/24	CER/USD Linked	0	5.030.089.068	7.115.903.036	2.085.813.968
BONO DUAL 16/03/26	ARS	0	1.019.825.000	1.201.017.208	181.192.209
BONCER 4% 14/10/24	ARS+CER	0	535.081.290	1.107.602.144	572.520.854
BONCER 4 1/4 13/12/24	ARS+CER	0	1.045.125.670	1.329.490.913	284.365.243
BONCER 4,25% 14/02/25	ARS+CER	0	683.933.656	1.145.819.354	461.885.698
LEDE 28-Abr-2023	ARS	0	1.078.538.950	1.199.943.978	121.405.028
LEDE 30-Jun-2023	ARS	0	246.878.169	300.637.199	53.759.029
LECER 16Jun2023	ARS+CER	0	149.847.184	157.856.620	8.009.436
LECER 18Jul2023	ARS+CER	0	224.166.665	254.493.670	30.327.005
LECER 18Sep2023	ARS+CER	0	626.920.524	803.938.079	177.017.555
LECER 18Oct2023	ARS+CER	0	137.106.583	167.399.371	30.292.788
LECER 23Nov2023	ARS+CER	0	255.320.000	340.860.000	85.540.000
LECER 31Jul2026	ARS+CER	61.571.428	57.257.143	0	4.314.286
Boncap 17Oct2025 3,9%	ARS	0	349.617.168	375.778.997	26.161.829
Bonte - 29,5% - 30-May-2030	ARS	0	367.914.890	349.617.169	-18.297.721
Lecap 27/02/26	ARS	0	55.888.000	58.423.806	2.535.805
Bonos Argentinos					5.766.615.032
Intereses cobrados				4.620	4.620
Gastos de auditoria y Otros			166.660.123		-166.660.123
Impuestos sobre débitos y créditos			103.683.467		-103.683.467
IVA			74.231		-74.231
Aranceles			13.484.001		-13.484.001
Total gastos + comisiones + impuestos					-283.901.821
Subtotal ARS					6.052.752.631
Subtotal ARS antes de impuestos					6.336.654.452



Firmado a los efectos de su identificación con nuestra
certificación del 10.04.2026
María Virginia Fernández
Directora de Quantum Asset Management S.A.




Lucas Alberto Castelli
Presidente Fiduciaria Neuquina S.A.

Montos expresados en USD

Resultado	Moneda	18-Abr-22 o fecha de		31-mar-26		Resultado
		Saldo al inicio	Saldo a la fecha	Débito	Crédito	
Instrumentos emitidos en Dólares Estadounidenses						
Fed Hermes U S Dollar	USD Divisa	0	24.415	4.775.859	4.764.705	13.260
BNY Mellon US Dollar Liquid Adm.	USD Divisa	0	342	1.162.784	1.164.553	2.111
Money Market						15.371
UST 21Jun2022	USD Divisa	0	0	1.127.749	1.128.200	451
UST 18Ago2022	USD Divisa	0	0	3.028.333	3.034.600	6.267
UST 17Nov2022	USD Divisa	0	0	1.514.431	1.525.900	11.469
UST 23Mar2023	USD Divisa	0	0	546.735	556.700	9.965
UST 30Mar2023	USD Divisa	0	0	416.745	424.600	7.855
UST 04May2023	USD Divisa	0	0	1.645.898	1.681.606	35.709
UST 18May2023	USD Divisa	0	0	5.877.191	5.998.427	121.236
UST 15Jun2023	USD Divisa	0	0	997.764	1.021.122	23.358
UST 13Jul2023	USD Divisa	0	0	2.843.077	2.913.300	70.223
UST 10Ago2023	USD Divisa	0	0	2.022.495	2.087.600	65.105
UST 24Ago2023	USD Divisa	0	0	596.959	610.280	13.321
UST 31Ago2023	USD Divisa	0	0	642.786	664.090	21.304
UST 07Sep2023	USD Divisa	0	0	1.000.063	1.037.400	37.337
UST 05Oct2023	USD Divisa	0	0	4.563.728	4.669.200	105.472
UST 30Nov2023	USD Divisa	0	0	3.274.086	3.410.145	136.058
UST 15Ene2024	USD Divisa	0	0	5.321.679	5.561.791	240.112
UST 15Feb2024 0,125%	USD Divisa	0	0	6.554.832	6.608.752	53.921
UST 22Feb2024	USD Divisa	0	0	2.036.904	2.132.316	95.412
UST 15Abr2024 3/8	USD Divisa	0	0	2.456.205	2.549.929	93.724
UST 15May2024	USD Divisa	0	0	4.280.999	4.442.373	161.375
UST 30Jun2024 1,75%	USD Divisa	0	0	1.021.036	1.069.495	48.458
UST 15Ago2024 2,375%	USD Divisa	0	0	4.689.215	4.876.275	187.060
UST 31Ago2024	USD Divisa	0	0	1.609.573	1.705.205	95.633
UST 15Oct2024	USD Divisa	0	0	3.772.324	4.000.743	228.419
UST 15Feb2025 2%	USD Divisa	0	0	4.369.909	4.524.176	154.268
US 31Mar2025 3,875%	USD Divisa	0	0	1.053.594	1.126.329	72.736
UST 15May2025 2,375%	USD Divisa	0	0	4.070.352	4.321.027	250.675
UST 31Ago2025 0,25%	USD Divisa	0	0	511.927	546.144	34.217
UST 15Sept2025 3,5%	USD Divisa	0	0	1.178.973	1.272.896	93.923
UST 31Oct2025 0,25%	USD Divisa	0	0	1.943.701	1.982.188	38.486
UST 30Nov2025 0,375%	USD Divisa	0	0	4.639.450	4.959.538	320.087
UST 15Feb2026 1,625%	USD Divisa	0	0	5.068.572	5.465.735	397.162
UST 31Mar2026 0,75%	USD Divisa	0	0	2.698.850	2.904.006	205.156
UST 30Jun2026 4,625%	USD Divisa	0	4.561.899	4.602.340	309.639	269.198
US 15Oct2026 4,625%	USD Divisa	0	3.283.955	6.479.745	3.616.054	420.264
UST15Feb2027 4,125%	USD Divisa	0	0	1.156.827	1.184.555	27.728
UST 31Jul2028 4,125%	USD Divisa	0	0	0	0	0
US 15Ago2028	USD Divisa	0	0	1.987.681	1.985.336	-2.345
US 31Ago2028	USD Divisa	0	0	2.335.336	2.382.256	46.920
UST30Sept2030 4,625%	USD Divisa	0	1.710.048	1.758.383	60.429	12.095
UST 28Feb2031 4,25%	USD Divisa	0	3.108.781	3.184.659	64.976	-10.902
UST 31Oct2031 4,125%	USD Divisa	0	4.635.721	4.597.869	93.483	131.335
UST 31May2032 4,125%	USD Divisa	0	2.933.517	2.939.911	0	-6.395
UST NOTE 15May2035 4,250%	USD Divisa	0	1.948.759	1.978.974	40.851	10.636
UST 15Ago2035 4,250%	USD Divisa	0	7.368.557	7.553.280	156.270	-28.453
Bonos del Tesoro de EEUU						4.306.035
Pimco Fund Class E	USD Divisa	0	6.460.557	5.707.894	0	752.663
Lord Abbett Global Funds	USD Divisa	0	7.762.476	7.024.169	0	738.307
Corp Investment Grade EE.UU						1.490.971
Santander Nts Lnkd to GLD	USD Divisa		1.949.400	2.000.000	0	-50.600
Corp Investment Grade EE.UU						-50.600
Aranceles				45.479,42		-45.479
Total comisiones + impuestos						0
Subtotal USD Divisa						-45.479
Subtotal USD antes de impuestos						5.716.297
Subtotal USD antes de impuestos revaluado en pesos						8.424.271.976


Firmado a los efectos de su identificación con nuestra
 certificación del 10.04.2026
 María Virginia Fernández
 Directora de Quantum Asset Management S.A.


 Lucas Alberto Castelli
 Presidente Fiduciaria Neuquina S.A.

Instrumentos emitidos en Euros		Saldo al inicio	Saldo a la fecha	Débito	Crédito	Resultado
Pictet Eur Short Term Corp	EUR		878.984	879.067	0	-83
Neuberger Hybrid clase M	EUR		883.989	881.250	0	2.739
Corp Investment Grade Europa						2.656
Aranceles				2.203		-2.203
Total comisiones + impuestos						-2.203
Subtotal EUR						453
Subtotal EUR antes de impuestos						2.656



Firmado a los efectos de su identificación con nuestra
certificación del 10.04.2026
María Virginia Fernández
Directora de Quantum Asset Management S.A.




Lucas Alberto Castelli
Presidente Fiduciaria Neuquina S.A.

e) Diferencia de Cambio

Operaciones de conversión de moneda	Monto ARS	Monto USD Divisa	Tipo de cambio implícito	Tipo de cambio a la fecha	Diferencia de cambio
16-may-22	411.000.085	1.929.578	213,00	1.473,73	2.432.674.408
17-may-22	275.999.840	1.292.739	213,50	1.473,73	1.629.147.314
21-jun-22	150.000.000	623.960	240,40	1.473,73	769.547.929
21-jun-22	240.850.001	1.000.000	240,85	1.473,73	1.232.878.818
24-jun-22	90.964.258	381.002	238,75	1.473,73	470.529.558
28-jun-22	50.700.271	200.001	253,50	1.473,73	244.047.066
1-jul-22	43.749.230	174.997	250,00	1.473,73	214.148.771
5-jul-22	18.199.995	67.159	271,00	1.473,73	80.773.649
12-jul-22	207.055.159	693.652	298,50	1.473,73	815.199.961
12-jul-22	108.649.887	368.305	295,00	1.473,73	434.131.364
20-jul-22	94.200.104	300.000	314,00	1.473,73	347.919.027
21-jul-22	94.200.038	300.000	314,00	1.473,73	347.918.783
22-jul-22	80.500.064	247.693	325,00	1.473,73	284.531.515
27-jul-22	99.999.991	296.736	337,00	1.473,73	337.308.221
27-jul-22	101.099.910	300.000	337,00	1.473,73	341.018.340
28-jul-22	12.758.900	40.504	315,00	1.473,73	46.933.666
28-jul-22	50.240.314	159.493	315,00	1.473,73	184.809.204
28-jul-22	1.950.794	6.193	315,00	1.473,73	7.176.006
29-jul-22	20.683.840	70.593	293,00	1.473,73	83.351.556
29-jul-22	28.309.997	95.000	298,00	1.473,73	111.694.227
17-ago-22	85.545.000	300.000	285,15	1.473,73	356.573.644
26-ago-22	87.899.779	297.965	295,00	1.473,73	351.220.347
6-sept-22	57.300.043	200.000	286,50	1.473,73	237.445.941
7-sept-22	34.019.966	120.000	283,50	1.473,73	142.827.315
9-sept-22	90.999.994	320.988	283,50	1.473,73	382.048.729
16-sept-22	74.999.925	250.000	300,00	1.473,73	293.431.910
20-sept-22	44.300.034	146.810	301,75	1.473,73	172.058.663
23-sept-22	90.524.564	299.999	301,75	1.473,73	351.591.949
26-sept-22	124.800.000	400.000	312,00	1.473,73	464.691.525
26-sept-22	200.362.936	650.001	308,25	1.473,73	757.562.875
26-sept-22	67.999.827	217.078	313,25	1.473,73	251.914.951
21-oct-22	90.899.987	298.522	304,50	1.473,73	349.040.670
21-oct-22	144.081.908	470.856	306,00	1.473,73	549.832.013
21-oct-22	106.574.985	350.000	304,50	1.473,73	409.230.026
25-oct-22	91.200.042	300.000	304,00	1.473,73	350.918.160
25-oct-22	44.250.000	144.963	305,25	1.473,73	169.386.363
25-oct-22	27.751.933	91.214	304,25	1.473,73	106.673.121
17-nov-22	221.725.306	700.001	316,75	1.473,73	809.886.288
17-nov-22	32.914.631	99.999	329,15	1.473,73	114.456.600
16-nov-22	97.680.314	300.001	325,60	1.473,73	344.439.751
16-nov-22	195.359.082	599.997	325,60	1.473,73	688.874.052
18-nov-22	100.424.880	300.000	334,75	1.473,73	341.693.236
22-nov-22	99.690.066	300.000	332,30	1.473,73	342.428.871
23-nov-22	41.000.003	123.197	332,80	1.473,73	140.559.148
22-nov-22	99.839.814	299.999	332,80	1.473,73	342.278.007
22-nov-22	99.840.000	300.000	332,80	1.473,73	342.278.644
22-nov-22	43.199.267	130.001	332,30	1.473,73	148.386.661
20-dic-22	144.000.000	430.172	334,75	1.473,73	489.956.532
20-dic-22	55.999.836	167.289	334,75	1.473,73	190.538.093
22-dic-22	199.999.960	593.032	337,25	1.473,73	673.968.028
22-dic-22	197.234.306	584.831	337,25	1.473,73	664.648.214
22-dic-22	505.875.042	1.499.993	337,25	1.473,73	1.704.707.788



Firmado a los efectos de su identificación con nuestra
 certificación del 10.04.2026
 María Virginia Fernández
 Directora de Quantum Asset Management S.A.




Lucas Alberto Castelli
 Presidente Fiduciaria Neuquina S.A.

Operaciones de conversión de moneda	Monto ARS	Monto USD Divisa	Tipo de cambio implícito	Tipo de cambio a la fecha	Diferencia de cambio
5-ene-23	182.206.916	532.769	342,00	1.473,73	602.949.757
18-ene-23	87.374.914	249.286	350,50	1.473,73	280.005.765
18-ene-23	87.499.921	250.000	350,00	1.473,73	280.931.950
18-ene-23	419.399.395	1.199.998	349,50	1.473,73	1.349.072.632
18-ene-23	87.750.042	250.800	349,88	1.473,73	281.861.351
19-ene-23	88.437.552	250.000	353,75	1.473,73	279.994.868
19-ene-23	494.449.949	1.441.545	343,00	1.473,73	1.629.996.513
23-ene-23	91.125.066	250.000	364,50	1.473,73	277.307.403
23-ene-23	163.962.941	452.000	362,75	1.473,73	502.162.244
24-ene-23	161.005.955	446.000	361,00	1.473,73	496.276.912
21-feb-23	184.999.502	499.999	370,00	1.473,73	551.862.921
21-feb-23	111.000.144	300.000	370,00	1.473,73	331.119.074
22-feb-23	100.000.000	269.542	371,00	1.473,73	297.231.486
22-feb-23	109.999.998	296.496	371,00	1.473,73	326.954.628
22-feb-23	73.899.982	200.000	369,50	1.473,73	220.845.708
22-feb-23	111.300.026	300.000	371,00	1.473,73	330.818.721
23-feb-23	91.937.408	250.000	367,75	1.473,73	276.494.427
24-feb-23	183.625.473	500.001	367,25	1.473,73	553.240.832
24-feb-23	91.687.282	249.999	366,75	1.473,73	276.744.045
28-feb-23	183.913.528	501.127	367,00	1.473,73	554.611.447
28-feb-23	100.924.241	274.998	367,00	1.473,73	304.347.513
21-mar-23	200.900.180	500.000	401,80	1.473,73	535.964.094
21-mar-23	120.239.940	300.000	400,80	1.473,73	321.878.483
22-mar-23	198.999.968	500.000	398,00	1.473,73	537.864.321
22-mar-23	79.599.920	200.000	398,00	1.473,73	215.145.546
22-mar-23	212.999.989	539.240	395,00	1.473,73	581.694.241
23-mar-23	214.513.339	542.385	395,50	1.473,73	584.815.329
27-mar-23	385.965.256	982.100	393,00	1.473,73	1.061.383.647
25-abr-23	95.999.997	200.000	480,00	1.473,73	198.745.757
25-abr-23	95.999.789	200.000	480,00	1.473,73	198.745.325
25-abr-23	95.300.000	200.000	476,50	1.473,73	199.445.763
25-abr-23	94.900.009	200.000	474,50	1.473,73	199.845.782
25-abr-23	94.900.020	200.000	474,50	1.473,73	199.845.805
25-abr-23	95.000.000	200.000	475,00	1.473,73	199.745.763
26-abr-23	137.549.860	300.000	458,50	1.473,73	304.568.334
26-abr-23	91.900.004	200.000	459,50	1.473,73	202.845.772
27-abr-23	136.650.000	300.000	455,50	1.473,73	305.468.644
3-may-23	368.681.739	808.524	455,99	1.473,73	822.863.361



Firmado a los efectos de su identificación con nuestra
certificación del 10.04.2026
María Virginia Fernández
Directora de Quantum Asset Management S.A.




Lucas Alberto Castelli
Presidente Fiduciaria Neuquina S.A.

Operaciones de conversión de moneda	Monto ARS	Monto USD Divisa	Tipo de cambio implícito	Tipo de cambio a la fecha	Diferencia de cambio
13-nov-23	189.894.898	209.597	906,00	1.473,73	118.994.266
14-nov-23	189.999.178	209.020	909,00	1.473,73	118.039.615
15-nov-23	194.999.819	219.842	887,00	1.473,73	128.987.612
16-nov-23	194.999.694,6	219.223,94	889,50	1.473,73	128.076.942
21-nov-23	194.999.755,7	226.743,90	860,00	1.473,73	139.159.266
22-nov-23	194.999.170	226.085,99	862,50	1.473,73	138.190.274
22-nov-23	194.999.825	193.069	1.010,00	1.473,73	89.531.720
23-nov-23	194.999.310	196.969,00	990,00	1.473,73	95.279.581
24-nov-23	194.999.465	197.969,00	985,00	1.473,73	96.753.154
28-nov-23	199.999.856	229.094,91	873,00	1.473,73	137.623.913
29-nov-23	194.999.282	229.410,92	850,00	1.473,73	143.090.201
4-dic-23	195.000.000	209.677,42	930,00	1.473,73	114.007.654
5-dic-23	195.000.000	204.831,93	952,00	1.473,73	106.866.721
6-dic-23	99.999.920	109.289,53	915,00	1.473,73	61.063.209
6-dic-23	195.000.000	195.390,78	998,00	1.473,73	92.953.025
6-dic-23	99.999.984	105.042,00	952,00	1.473,73	54.803.438
11-dic-23	179.998.963	177.338,88	1.015,00	1.473,73	81.350.454
7-dic-23	207.474.923	214.999,92	965,00	1.473,73	109.376.654
11-jul-24	189.989.890	135.610,20	1.401,00	1.473,73	9.862.769
15-jul-24	189.995.289	138.860,07	1.368,25	1.473,73	14.646.795
12-jul-24	189.999.040	135.520,00	1.402,00	1.473,73	9.720.689
15-jul-24	189.999.288	138.989,97	1.367,00	1.473,73	14.834.234
16-jul-24	190.693.200	146.800,00	1.299,00	1.473,73	25.650.190
17-jul-24	190.004.545	144.600,11	1.314,00	1.473,73	23.096.804
17-jul-24	190.000.000	142.642,64	1.332,00	1.473,73	20.216.573
19-jul-24	190.001.453	142.429,88	1.334,00	1.473,73	19.901.557
22-jul-24	190.001.259	141.159,93	1.346,00	1.473,73	18.030.190
23-jul-24	190.004.100	141.900,00	1.339,00	1.473,73	19.118.019
24-jul-24	-93.169.774	-69.999,83	1.331,00	1.473,73	-9.990.993
21-may-25	-1.164.140.000	-1.000.000,00	1.164,14	1.473,73	-309.588.814
27-may-25	-1.163.352.482	-1.000.000,00	1.163,35	1.473,73	-310.376.332
16-sept-25	1.330.498.000	893.074,00	1.489,80	1.473,73	-14.349.114
20-oct-25	1.577.854.722	1.069.732,02	1.475,00	1.473,73	-1.359.829
Total	17.406.748.923	40.046.237	434,7	1.473,7	41.610.544.102

Operaciones de conversión de moneda	Monto ARS	Monto EUR	Tipo de cambio implícito	Tipo de cambio a la fecha	Diferencia de cambio
21-may-25	1.164.140.000	881.834,22	1.320,13	1.702,60	337.269.971
27-may-25	1.163.352.482	880.746,87	1.320,87	1.702,60	336.206.169
Total	2.327.492.482	1.762.581	1.320,5	1.702,6	673.476.140




Firmado a los efectos de su identificación con nuestra
certificación del 10.04.2026
María Virginia Fernández
Directora de Quantum Asset Management S.A.



Lucas Alberto Castelli
Presidente Fiduciaria Neuquina S.A.


e) Resumen de Movimientos

Resumen de Movimientos		Monto en ARS
Posición Inicial		0
Ingreso de fondos	18-abr-22	423.439.738
Ingreso de fondos	12-may-22	558.555.936
Ingreso de fondos	14-jun-22	609.545.612
Ingreso de fondos	14-jul-22	580.882.166
Ingreso de fondos	12-ago-22	590.682.609
Ingreso de fondos	14-sept-22	750.852.635
Ingreso de fondos	18-oct-22	503.545.941
Ingreso de fondos	14-nov-22	1.030.853.590
Ingreso de fondos	16-dic-22	1.584.980.125
Ingreso de fondos	13-ene-23	2.440.756.208
Ingreso de fondos	15-feb-23	1.484.626.023
Ingreso de fondos	20-mar-23	1.664.713.832
Ingreso de fondos	21-abr-23	1.522.050.684
Ingreso de fondos	19-may-23	1.752.898.716
Retiro de fondos	26-jun-23	-1.752.898.716
Resultado de las inversiones en ARS		6.336.654.452
Resultado de las inversiones en USD		8.491.296.308
Resultado de las inversiones en EUR		4.522.628
Diferencia de cambio		42.284.020.242
Operaciones CCL pendientes de Liquidación		0
Impuesto a los débitos y créditos y aranceles		-354.676.978
Ajuste		3.227
Posición Final		70.507.304.976
(1) Datos preliminares, sin auditar. 		

Neuquén, 31 de Marzo de 2026.



Firmado a los efectos de su identificación con nuestra
certificación del 10.04.2026
María Virginia Fernández
Directora de Quantum Asset Management S.A.



Lucas Alberto Castelli
Presidente Fiduciaria Neuquina S.A.

Señores Presidente y Directores de Fiduciaria Neuquina S.A.
C.U.I.T. N°: 30-71082812-8
En carácter de Fiduciario del Fideicomiso de Administración
“Fondo de Estabilización y Desarrollo del Neuquén”
C.U.I.T. N°: 30-71749093-9
Domicilio Legal: Alberdi 250, Piso 7, Neuquén

1. EXPLICACIÓN DEL ALCANCE DE UNA CERTIFICACIÓN

En nuestro carácter de Agente Asesor Global de Inversiones (AAGI), a pedido de Fiduciaria Neuquina S.A. en su carácter de fiduciario del Fideicomiso de Administración Fondo de Estabilización y Desarrollo del Neuquén (en adelante el FIDEICOMISO), y para su presentación ante el Poder Legislativo Provincial en cumplimiento de los principios de transparencia y publicidad para su posterior publicación en su página web, de acuerdo a lo dispuesto por el artículo 17 inciso b de la Ley 3269 de dicho organismo, emitimos la presente certificación. La certificación se aplica a ciertas comprobaciones especiales mediante la constatación de documentación de respaldo. Este trabajo profesional no constituye una auditoría ni una revisión y, por lo tanto, las manifestaciones no representan la emisión de un juicio técnico respecto de la información objeto de la certificación.

2. DETALLE DE LA INFORMACION QUE SE CERTIFICA

“INFORME 1ER TRIMESTRE (PERÍODO ENERO 2026 A MARZO 2026) Artículo 17 – Ley 3269” del Fideicomiso de Administración “Fondo de Estabilización y Desarrollo del Neuquén”, que se adjunta firmada a los efectos de su identificación.

3. ALCANCE ESPECIFICO DE LA TAREA PROFESIONAL REALIZADA

La emisión de una certificación consiste únicamente en constatar determinados hechos y circunstancias con documentación de respaldo. Por lo expuesto, nuestra tarea profesional se limitó a:

- 1) cotejar el contenido del informe mencionado en apartado 2 con la siguiente documentación:
 - a) Ley 3269 de creación del “Fondo de Estabilización y Desarrollo del Neuquén”.
 - b) DECTO-2021-2295-E-NEU-GPN que reglamente la Ley 3269.
 - c) Contrato del Fideicomiso denominado “Fondo de Estabilización y Desarrollo del Neuquén”.
 - d) DECTO-2022-233-E-NEU-GPN, que aprueba el Contrato de Fideicomiso denominado “Fondo de Estabilización y Desarrollo del Neuquén”.
 - e) Ley Provincial N° 3380, Art. 1°.



María Virginia Fernández
Directora de Quantum Asset Management S.A.

- f) Nota NO-2023-013231239-NEU-LEGISLATURA.
- g) Planes de inversiones para la aplicación de los recursos existentes en la cartera que se acreditaron en la sub cuenta del fondo anti cíclico, efectuados por Banco Provincia de Neuquén, en su carácter de “agente financiero”.
- h) Resumen de cuenta emitido por:
 - Banco Provincia del Neuquén
 - Balanz Capital Valores SAU
 - Balanz Uruguay Agente de Valores SA
 - AdCap Securities Argentina SA
 - AdCap Securities Agente de Valores SA
 - TPCG Valores SAU
 - TPCG FINANCIAL SERVICES Agente de Valores SA

2) Realizar las siguientes tareas sobre las cifras incluidas en el “Anexo al informe sobre gestión de fondos – 1er trimestre (período Enero 2026 a Marzo 2026) Artículo 17 -Ley 3269:

a) Control de los datos incluidos en el apartado “a) Ingreso y egreso de fondos” del Anexo con las notas mencionadas en inc. 1) e) y extracto según inc. 1) h) precedentes.

b) Control de los datos incluidos en el apartado “b) Impuesto a los Débitos y Créditos y Aranceles” del Anexo, con extracto de cuenta mencionados en el 1) h).

c) Control de los datos incluidos en el apartado: “c) Composición de la cartera al 31/03/2026 - Valuación a precio de mercado” del Anexo:

- Disponibilidades y Plazo Fijo: con extracto de cuenta corriente y certificados de plazo fijo emitidos por Banco Patagonia y con el resumen de posición consolidada emitidos por las entidades mencionadas en 1) h).

- Fondos Comunes de Inversión con “liquidaciones de suscripción y rescate de contraparte” y con Reportes de Valuación emitidos por las entidades mencionadas en 1) h).

- Bonos: valores nominales con boletos de compra y cotizaciones con información brindada por las entidades mencionadas en 1) h).

d) Control de los datos incluidos en el apartado “d) Resultado de las Inversiones y e) Diferencia de cambio” del Anexo, con:

- Comprobantes de compra, venta y cobro de inversiones
- Certificados de plazo fijo
- Información mencionada en inc. c)
- Controles aritméticos.



María Virginia Fernández
Directora de Quantum Asset Management S.A.

e) Control de los datos incluidos en el apartado “f) Resumen de movimientos” del Anexo, con los que surgen de los apartados a) al e) de dicho Anexo.

4. Manifestación profesional

Sobre la base de las tareas descritas detalladas en 3., certificamos que la información individualizada en el apartado denominado “Detalle de la información que se certifica” concuerda con los registros señalados en el apartado anterior.



María Virginia Fernández
Directora de Quantum Asset Management S.A.



COLEGIO DE TRADUCTORES PÚBLICOS DE LA PROVINCIA DE RÍO NEGRO

LEY PROVINCIAL 4003
REPÚBLICA ARGENTINA

LEGALIZACIÓN DIGITAL

El COLEGIO DE TRADUCTORES PÚBLICOS DE LA PROVINCIA DE RÍO NEGRO, en virtud de la facultad que le confiere el Artículo 12, incisos a) y d) de la Ley Provincial 4003, certifica que la Traductora Pública: Leticia Noemí Pisani, cuya firma digital consta la traducción adjunta, se encuentra matriculada en esta institución, con la matrícula N.º **16** Tomo: **1** Folio: **16** en idioma inglés.

Asimismo, se deja constancia de que la profesional está habilitada por esta institución para firmar documentos en su calidad de Traductora Pública.

Firmado digitalmente por: **María Sol Berges**

Identificador de legalización: **D 002542**

S.C.de Bariloche, 19 de mayo de 2026.

ESTA LEGALIZACIÓN NO EMITE JUICIO ALGUNO SOBRE EL CONTENIDO DE LA TRADUCCIÓN Y SERÁ VÁLIDA ÚNICAMENTE SI ESTÁ FIRMADA DIGITALMENTE POR LA PERSONA DEBIDAMENTE AUTORIZADA POR EL CTPRN.

Para consultar cómo verificar documentos digitales, ingresar a:

<https://firmar.gob.ar/validar.html>

Para saber cómo visualizar todos los documentos embebidos en este archivo .pdf, si los hubiera, ingresar a:

www.traductoresrionegro.org.ar/firma-digital

Para verificar la validez de esta legalización, escanear el Código QR. Por consultas generales sobre legalizaciones digitales, enviar el documento o la consulta por correo electrónico a:

legalizaciones@traductoresrionegro.org.ar

Colegio de Traductores Públicos de la Provincia de Río Negro -
www.traductoresrionegro.org.ar





Pursuant to Section 12, Subsections a) and d) of Provincial Act 4003, the Certified Translators Association of the Province of Río Negro [*COLEGIO DE TRADUCTORES PÚBLICOS DE LA PROVINCIA DE RÍO NEGRO (CTPRN)*] hereby CERTIFIES that the Certified Translator who has digitally signed the document attached hereto is registered with this Association. This certification makes no representations as to the contents of the translation and will be valid only if digitally signed by the duly authorized officer of the CTPRN.

L' Ordre des Traducteurs agréés de la province de Río Negro [*COLEGIO DE TRADUCTORES PÚBLICOS DE LA PROVINCIA DE RÍO NEGRO (CTPRN)*], République Argentine, en vertu des attributions qui lui sont conférées dans l'article 12, alinéa a) et d) de la Loi n° 4003, CERTIFIE que le Traducteur/Traductrice agréé/e, dont la signature numérique est apposée sur le document ci-joint, est inscrit/e à cette Institution. La légalisation de signature n'implique pas un examen du contenu du document, elle atteste uniquement l'authenticité du/de la signataire , et elle devra être validée par la signature numérique de l'autorité de certification qualifiée du CTPRN.

L'Ordine dei Traduttori Giurati della Provincia di Río Negro [*COLEGIO DE TRADUCTORES PÚBLICOS DE LA PROVINCIA DE RÍO NEGRO (CTPRN)*] in virtù della facoltà conferita dall'articolo 12 lettera a) e d) della Legge n. 4003, ATTESTA che la firma digitale della/del traduttrice/traduttore giurati è registrata presso questo Ente. La legalizzazione non giudica il contenuto della traduzione e non è valida senza la firma del funzionario autorizzato dal C.T.P.R.N.

Kammer der vereidigten Übersetzerinnen und Übersetzer der Provinz Río Negro. [*COLEGIO DE TRADUCTORES PUBLICOS DE LA PROVINCIA DE RÍO NEGRO (CTPRN)*]. Kraft der Befugnisse, die ihr gem. Art. 12 Abs. a) und d) des Gesetzes Nr. 4003 zustehen, bescheinigt diese Kammer hiermit lediglich, dass die vereidigte Übersetzerin bzw. der vereidigte Übersetzer, deren/dessen digitale Signatur auf vorstehend beigefügter Urkunde gesetzt ist, dieser Berufskammer angehört. Diese Beglaubigung bezieht sich nicht auf den Inhalt der Übersetzung und ist nur mit der entsprechenden digitalen Signatur der bzw. des von der CTPRN ermächtigten Bestätigungsbefugten gültig.

Por meio desta legalização, o Colégio dos Tradutores Públicos da Provincia de Rio Negro [*COLEGIO DE TRADUCTORES PÚBLICOS DE LA PROVINCIA DE RÍO NEGRO (CTPRN)*], no uso de suas atribuições e em conformidade com o artigo 12, alínea "a" e "d", da Lei 4003, CERTIFICA que a Tradutora Pública ou o Tradutor Público cuja assinatura digital consta no documento anexo, fica inscrita/o nesta instituição. Este reconhecimento não diz nada sobre o conteúdo da tradução e não será válido sem a assinatura digital correspondente ao funcionário habilitado pelo CTPRN.