

TRADUCCIÓN PÚBLICA-----

SWORN TRANSLATION -----

[Letterhead of Fiduciaria Neuquina S.A. Fondo de Estabilización y Desarrollo del Neuquen] Neuquen Stabilization and Development Fund. -----

[At the bottom of pages one through eighteen, there appear two illegible signatures and the following text:] Signed for identification purposes together with our certification dated January 10, 2026 María Virginia Fernández. Director of Quantum Asset Management S.A., and Lucas Alberto Castelli, President of Fiduciaria Neuquina S.A. -----

REPORT FOR THE 4th QUARTER (OCTOBER - DECEMBER 2025) -----

SECTION 17 — LAW No. 3269 -----

By virtue of Law No. 3269, the Provincial Legislative Branch created the Neuquen Stabilization and Development Fund (*Fondo de Estabilización y Desarrollo del Neuquen*, FEDeN, per its Spanish acronym) as a fiscal policy instrument to promote sustainable development in the province, under the legal form of a trust. The purpose of this report is to comply with the provisions of Section 17, subsection (b), which sets forth as one of the trustee’s duties: "To disclose, in accordance with the principles of transparency and public disclosure, the information relevant to the management of the funds created by this law, through websites or alternative means that ensure public access thereto. Such information shall be presented on a quarterly basis, in both Spanish and English." -----

It should be noted that this report is published on the website www.fiduciarianeuquina.com.ar -----

Law No. 3380 - Contributions to the Fund-----

On June 15, 2023, the Honorable Legislature of the Province of Neuquen enacted the Provincial Law No. 3380, which expressly provides in its Section 1 that “it is hereby established that, on an exceptional basis and until December 31, 2027, the proceeds resulting from the application of Section 2 of Law No. 3269 —Neuquen Stabilization and Development Fund— shall be remitted by the Executive Branch to the Neuquen Social Security Institute, for the purpose of addressing its financial deficit and/or to be applied to the payment of provincial public debt service falling due as from the effective date of this law, that the cost thereof exceeds the yield of the resources managed by the Neuquen Stabilization and Development Fund, which shall therefore cease to be allocated thereto during said period.” -----

During the fourth quarter of 2025, and pursuant to the provisions of the provisions of Law No. 3380, it is hereby noted that the funds not received by the Neuquen Stabilization and Development Fund

amount to ARS \$99,302,602,358.24. This amount results from the calculation reported by the Ministry of Energy in its monthly communications, namely: -----

- October 2025: ARS \$33,906,064,532.74 (As reported in Note No. NO-2025-02971767-NEU-SEMH#MERN issued by the Provincial Undersecretariat of Energy, Mining and Hydrocarbons, dated September 30, 2025). -----
- November 2025: ARS \$32,408,578,773.35 (As reported in Note No. NO-2025-03360624-NEU-SEMH#MERN issued by the Provincial Undersecretariat of Energy, Mining and Hydrocarbons, dated October 31, 2025). -----
- December 2025: ARS \$32,987,959,052.15 (As reported in Note No. NO-2025-03689492-NEU-SEMH#MERN issued by the Provincial Undersecretariat of Energy, Mining and Hydrocarbons, dated November 28, 2025). -----

Investments made -----

In accordance with the provisions of Section 20 of the Regulations of Law No. 3269, Fiduciaria Neuquina informed Banco Provincia del Neuquen S.A., in its capacity as financial agent, of the monthly balances available for investment of the Neuquen Stabilization and Development Fund, so that it may prepare the corresponding investment plan. -----

The financial agent prepared the investment plans for the use of the existing stock of assets in the anti-cyclical fund sub-account during October, November and December 2025, which were in accordance with the Investment Policy previously developed and approved by the Board of Directors of FEDeN. -----

The investment plans were submitted to the Board of Directors for its review and approval, and were subsequently implemented by Fiduciaria Neuquina S.A. -----

Composition of the FEDeN Portfolio -----

With October marking the starting point of the fourth quarter, signals began to emerge from the external sector that helped shape the initial framework within which the main macroeconomic variables evolved. In the United States, and based on information available through August 2025, the labor market more clearly reflected the effects of restrictive monetary policy. Job creation showed a marked slowdown, with only 22,000 new jobs added during the month—approximately one-third fewer than in the previous month—while the unemployment rate edged up slightly to 4.3% from the prior 4.2%. Inflation remained elevated, with the year-on-year Personal Consumption Expenditures (PCE) index hovering around 3%. A closer look at Consumer Price Index (CPI) dynamics showed that price pressures persisted in the goods segments, while inflation in services increased at a more moderate pace. Regarding economic activity, second quarter Gross Domestic Product (GDP) growth was revised upward, with an annualized expansion of 3.8%, above the initially reported 3.3%. Federal

Reserve (FED) projections for the remainder of the year were set at around 3%. Against this backdrop, markets priced in additional policy rate cuts for the rest of the year—an expectation subsequently confirmed by the FED in its latest statement, which anticipated two further 25-basis-point reductions. This guidance was consistent with prevailing inflation forecasts at the time, which placed inflation at around 3% for 2025 and 2.6% for 2026. On the financial front, U.S. Treasury bonds recorded declines in recent months, with more pronounced movements at both the short end of the yield curve—maturities of up to one year—and the long end, exceeding twenty years. In parallel, gold reached a new high close to USD 3,900 per ounce, posting gains of nearly 50% year to date. This performance coincided with broad-based U.S. dollar weakness, reflected in an approximate 11% drop in the dollar index.-----

On the domestic front, available estimates of the National Public Sector's cumulative fiscal result for 2025 projected a surplus of 2.1% of GDP. In line with this outlook, both the primary and financial surpluses were expected to be maintained in 2026, at around 1.5% and 0.3% of GDP, respectively. From a monetary standpoint, a deceleration was observed in peso-denominated private loans and transactional deposits, resulting in a lower stock of pesos relative to recent historical levels. This environment was accompanied by high real interest rates in pesos, albeit below the levels prevailing before the electoral process. By contrast, dollar-denominated loans, deposits, and liquidity increased, driven in part by corporate debt issuances. In foreign-exchange terms, based on information available as of late September, the bilateral real official ARS/USD exchange rate showed a correction relative to its 1992–2025 historical average. Considering its evolution from March to September, this adjustment amounted to approximately 14%. At the same time, the Multilateral Real Exchange Rate ((TCRM, per its Spanish acronym)) accumulated a correction of 26.3% compared to December 2024. Meanwhile, the official exchange rate approached the upper limit of the band, prompting significant intervention by the Central Bank of the Argentine Republic (Banco Central de la República Argentina - BCRA) through dollar futures operations, aimed at moderating exchange-rate expectations. In this context, support from the United States proved to be key, as it expressed its willingness to cooperate in strengthening Argentina's financial position, considering the country a strategic ally in Latin America. At the time of analysis, there was no clarity as to how such support might be implemented, with potential alternatives including a currency swap, the purchase of sovereign debt, or the extension of some form of credit line yet to be concretely defined. The market's initial reaction to these statements was favorable, helping to contain the exchange rate and reduce country risk from levels close to 1,500 basis points to around 900 basis points. Nevertheless, the accumulation of international reserves showed no clear signs of recovery and remained constrained by second-half seasonality, a period traditionally characterized by lower export volumes. In terms of economic activity, difficulties were observed in certain sectors, particularly

manufacturing, steel production, the automotive industry, and consumption levels. Finally, inflation remained contained, with the latest CPI reading for September at 2.1%, resulting in cumulative inflation of 22% for the year. Local market performance was also heavily influenced by the electoral process, given the high degree of uncertainty surrounding the outcome of the mid-term elections scheduled for the month, which generated additional pressures in the foreign-exchange market and altered the exchange-rate band framework due to repeated Treasury interventions. -----

Considering the global and domestic macroeconomic and financial environment, the Financial Agent deemed it advisable, for positions linked to the domestic market, to continue with the dollarization process, in light of the uncertainty associated with the legislative electoral process. Accordingly, it was recommended to sell positions in national government securities (Boncap due October 17, 0.5%, and Dual March due 16, 2026, 1.5%) and, together with existing U.S. dollar cash holdings, allocate the proceeds to a capital-protected structured note linked to gold. With regard to the international portfolio, it was suggested to continue the gradual extension of the duration of U.S. Treasury bonds through the rollover of the security maturing on November 30, 2025—for an approximate amount of USD 5 million—into bonds of the same type with a duration of around ten years, taking into account expectations of gradual interest rate cuts by the FED. In terms of overall portfolio allocation, domestic investments accounted for 0.08% in money market mutual funds. In the external portfolio, 0.3% corresponded to U.S. dollar cash holdings, 0.22% to money market mutual funds, 61.2% to U.S. Treasury bonds, 29.7% to Investment-Grade Corporate Funds, 4.1% to a capital-protected structured note linked to gold, and 4.3% to multi-currency investment-grade fixed-income funds, with a high weighting of euro-denominated instruments. -----

In November, the international environment was marked by the shutdown of the U.S. federal government, which became the longest and most fiscally disruptive shutdown on record, following Congress's failure to pass the budget legislation for fiscal year 2026. Under this scenario, it was estimated that, should the shutdown last six weeks, it would reduce real GDP growth by approximately 1.15 percentage points, mainly as a result of furloughs affecting federal employees. Meanwhile, corporations posted solid results in the third quarter of 2025, with 85% of companies reporting Earnings per Share (EPS) above expectations. In terms of monetary policy, the beginning of a new, more accommodative phase became evident, marked by interest rate cuts. In this regard, at its most recent meeting, the FED decided on a 25-basis-point rate cut, bringing the policy rate down to a range of 3.75%–4%, as anticipated. Market expectations for December pointed to a further rate cut, although the FED Chair cast doubt on whether such a move was assured. Additionally, the end of the quantitative tightening policy initiated in 2022 was announced as of December 1, due to certain liquidity tensions, implying that the FED would cease selling assets from its balance sheet. On the labor front, assessing current conditions proved challenging due to the government shutdown,

although some private indicators suggested that the labor market continued to weaken at the margin. Accordingly, based on internal estimates, an increase in the unemployment rate was observed, along with a ratio of job openings to unemployed workers equal to one. With respect to inflation dynamics, the September CPI recorded a year-on-year increase of 3.0% and a monthly rise of 0.3%, slightly below expectations. Nevertheless, a moderate acceleration was anticipated for the coming months, mainly driven by the impact of tariffs on prices. -----

Domestically, country risk returned to levels around 700 basis points (the average during the pre-electoral period), reflecting the impact of the mid-term election results. A compression in sovereign debt yields was also observed, although they remained well above levels recorded in other countries in the region. Similarly, equities showed a partial recovery, yet continued to trade significantly below levels seen at the beginning of the year. In foreign-exchange terms, the band regime remained in place and, once the peak harvest liquidation period ended, the exchange rate tended to move toward the upper bound of the band. In order to contain this dynamic, various intervention mechanisms were implemented, involving both the Central Bank and the Treasury on multiple occasions. This situation gave rise to discussions regarding the advisability of redefining the existing exchange-rate regime, given the need to ensure consistency with a peso interest rate that remained elevated. As for the financial system, total peso deposits posted a slight increase in real terms, accompanied by a decline in transactional deposits and an increase in time deposits. At the same time, private-sector U.S. dollar deposits recorded a significant rise toward the final weeks of the month under review, surpassing USD 2 billion. From the lifting of foreign-exchange controls in mid-April through August inclusive, Net Formation of External Assets (FAEN, per its Spanish acronym) accumulated a net outflow of approximately USD 17.92 billion. Likewise, between 2023 and 2025, cumulative FAEN exceeded USD 20 billion, reflecting a historically persistent pattern of portfolio dollarization that has proven difficult to reverse. Within this framework, exchange-rate and political expectations directly influenced observed market dynamics. Meanwhile, gross international reserves showed no meaningful accumulation and remained around USD 40 billion. In terms of inflation, price behavior remained contained, with the CPI for October posting a generalized increase of 2.3%. Finally, regarding economic activity, declines were observed across several sectors. During October, significant contractions were recorded in private-sector lending, while the monthly performance of sectors such as construction and supermarket consumption also showed a downturn during the July–August 2025 period. -----

Taking into account both the global and Argentine macroeconomic and financial environment, the Financial Agent deemed it advisable, with respect to positions linked to the domestic market, to maintain their current structure. Concerning the international portfolio, it was recommended to continue gradually extending the duration of U.S. Treasury bonds through the rollover of 50% of the

security maturing on February 15, 2026—for an approximate amount of USD 2.6 million—into bonds of the same type with a duration of around ten years, in light of expectations of gradual interest rate cuts by the FED. Regarding Investment-Grade Corporate Funds, it was suggested assessing alternative investment options that would allow for diversification into new funds, with the aim of improving current returns without increasing credit risk, thereby achieving broader geographic diversification. In terms of overall portfolio allocation, domestic investments accounted for 0.08% in money market mutual funds. Within the external segment, 0.1% corresponded to U.S. dollar cash holdings, 0.5% to money market mutual funds, 61.2% to U.S. Treasury bonds, 29.7% to Investment-Grade Corporate Funds, 4.1% to a capital-protected structured note linked to gold, and 4.3% to Multi-Currency Investment-Grade fixed-income funds—with a high weighting of euro-denominated instruments. -----

At the close of the fourth quarter, in December, it was noted at the global level that Central Banks in the world's major economies began a rate-cutting cycle in 2024, except for Japan, where the policy rate had been in negative territory and was gradually increased to around 0.5%. Meanwhile, the Emerging Markets Bond Index Global Diversified (EMBIGD), excluding issuers rated CCC or below (EMBIGD ex-CCC), narrowed relative to the U.S. investment-grade corporate bond sector. Despite this, looking ahead, the index continued to offer an attractive spread of more than 100 basis points. In addition, growth projections for these economies remained positive and consistent with recent years, with GDP expected to expand by around 6% in 2026. At the same time, the United States maintained technological leadership, particularly in Artificial Intelligence, which explained its profitability gap relative to the rest of the world, where margins doubled and remained above the average of the past five years. With respect to U.S. monetary policy, it became evident that the FED committee was highly divided, meaning that although expectations pointed to lower rates ahead, the path forward remained uncertain. In this context, the benchmark interest rate was expected to remain at around 3.75% during the first quarter of 2026. Regarding labor market conditions, despite the absence of October and November data, 119,000 new jobs were created in September, exceeding expectations. However, the unemployment rate rose to 4.4%, marking the highest level recorded in the past four years. In terms of inflation, the CPI recorded a year-on-year increase of 2.7% in December, below the 3% expected according to high-frequency indicators.-----

At the domestic level, the main challenges for the administration were related to maintaining stability in the exchange-rate and monetary framework, accumulating reserves, and securing the political consensus necessary to consolidate support. In foreign-exchange terms, the official exchange rate remained within the band and closed at around ARS/USD 1,440 toward the end of November. On the external front, neither the Treasury nor the Central Bank showed sustained reserve accumulation, while U.S. dollar demand for savings by the non-financial sector reached USD

Annex-----

**FUND MANAGEMENT REPORT FOR THE 4th QUARTER (OCTOBER - DECEMBER 2025). Section 17 —
Law 3269**-----

a) Funds received-----

b) Taxes on debits, credits, and tariffs-----

Expenses for the quarter ended 12.31.2025	
Audit expenses and others	(823,895)
Tax on debits and credits	(1,489)
VAT	(10,903)
Tariffs in ARS	(63,853)
Tariffs in USD (*)	(652,642)
Total	-\$ 1,552,782

(*) Exchange rate ARS / USD Currency

1521.31

c) Portfolio composition as of 31/12/2025 - Valuation at market price-----

Instruments issued in Argentine Pesos						
Security	Currency	Face Value	Price	Amount	%	
ARS	ARS	246,412	1.00	246,412	0.0%	
Cash				246,412	0.0%	
PATAGONIA Term Deposit	ARS	1,788,000	1.02	1,823,662	0.0%	
Term Deposit				1,823,663	0.00%	
AdCap Savings Pesos Fund	ARS	73,671.851	17,504.0	1,289,552	0.0%	
Balanz Capital Money Market ARS	ARS	5,379,837	10,840	58,317,008	0.1%	
FCI Money Market				59,606,560	0.08%	
Subtotal ARS				61,676,635	0.1%	

Instruments issued in U.S. Dollars						
Security	Currency	Face Value	Price	Amount	%	
USD Currency	USD	149,420	1.00	149,420	0.3%	
Cash				149,420	0.3%	
Fed Hermes U S Dollar	USD	171,600	1.00	171,600	0.4%	

BNY Mellon US Dollar Liquid Administration	USD	65,336	1.00	65,336	0.1%
Money Market				236,937	0.5%
UST Mar 31, 2026 – 0.75%	USD	2,865,700	99.53	2,852,276	6.0%
UST Jun 30, 2026 – 4.625%	USD	4,499,700	100.52	4,523,053	9.4%
UST Oct 15, 2026 – 4.625%	USD	3,186,700	101.79	3,243,690	6.8%
UST Sep 30, 2030 – 4.625%	USD	1,662,700	105.18	1,748,777	3.7%
UST Oct 31, 2031 – 4.125%	USD	4,532,500	102.36	4,639,426	9.7%
UST May 31, 2032 – 4.125%	USD	2,614,300	101.80	2,661,470	5.6%
UST Note May 15, 2035 – 4.250%	USD	1,922,400	101.59	1,952,910	4.1%
UST Aug 15, 2035 – 4.250%	USD	7,353,900	102.39	7,529,704	15.7%
U.S. Treasury Bonds				29,151,306	60.8%
Pimco Fund Class E	USD	366,452	17.80	6,522,854	13.6%
Lord Abbett Short Duration Corp Investment Grade U.S.	USD	620,998	12.50	7,762,476	16.2%
				14,285,331	29.8%
Santander notes linked to GLD	USD	2,000,000	97.6	1,952,192	4.1%
Structured Notes				1,952,192	4.1%
Subtotal USD				45,775,186	95.5%

Instruments issued in Euros					
Security	Currency	Face Value	Price	Amount	%
EUR	EUR	61	1.00	61	0.0%
Cash				61	0.0%
Pictet Eur Short Term Corp	EUR	8,262	107.24	886,007	2.2%
Neuberger Hybrid Class M	EUR	68,473	13.12	898,368	2.2%
Corp Investment Grade Europe				1,784,375	4.4%
Subtotal EUR				1,784,436	4.4%

TOTAL measured in ARS	72,888,539,729	100%
------------------------------	-----------------------	-------------

TOTAL measured in U.S. Dollars	47,911,726	100%
---------------------------------------	-------------------	-------------

ARS / USD Exchange Rate 1,521.31

EUR / USD Exchange Rate 1.1746

Currency Distribution		
Currency / Adjustment	Amount in ARS	%
USD Currency	69,638,201,016	95.5%
CER/USD Linked	0	0.0%
ARS+CER	0	0.0%
ARS	61,676,635	0.1%
EUR	3,188,662,078	4.4%

d) Investment results, accumulated from April 2022

Amounts expressed in ARS

Result	Currency	Apr-18-22 or purchase date	Dec 31, 2025			
Instruments issued in Argentine Pesos		Starting balance	Balance to date	Debit	Credit	Result
Repo with haircut [caución] ARS	ARS	0	0	6,587,060,671	6,619,225,434	32,164,763
Repo with haircut						32,164,763
BPN Term Deposit due May 21. 2022	ARS	0	0	423,000,000	431,900,384	8,900,384
PATAGONIA Term Deposit	ARS	0	0	4,500,000	4,670,877	170,877
PATAGONIA Term Deposit	ARS	0	0	4,670,877	4,868,845	197,968
PATAGONIA Term Deposit	ARS	0	0	700,000	729,458	29,458
PATAGONIA Term Deposit	ARS	0	0	4,868,845	5,097,614	228,769
PATAGONIA Term Deposit	ARS	0	0	5,327,072	5,619,215	292,144
PATAGONIA Term Deposit	ARS	0	0	5,619,215	5,967,466	348,251
PATAGONIA Term Deposit	ARS	0	0	5,967,466	6,324,615	357,149
PATAGONIA Term Deposit	ARS	0	0	6,324,615	6,712,756	388,141
PATAGONIA Term Deposit	ARS	0	0	6,682,756	7,092,876	410,120

PATAGONIA Term Deposit	ARS	0	0	3,467,876	3,680,699	212,823
PATAGONIA Term Deposit	ARS	0	0	3,680,699	3,915,406	234,708
PATAGONIA Term Deposit	ARS	0	0	500,000	534,808	34,808
PATAGONIA Term Deposit	ARS	0	0	3,915,406	4,236,899	321,492
PATAGONIA Term Deposit	ARS	0	0	1,034,808	1,116,175	81,367
PATAGONIA Term Deposit	ARS	0	0	4,236,899	4,552,925	316,026
PATAGONIA Term Deposit	ARS	0	0	4,552,925	4,781,413	228,488
PATAGONIA Term Deposit	ARS	0	0	1,220,800	1,342,546	121,746
PATAGONIA Term Deposit	ARS	0	0	1,232,627	1,355,552	122,925
PATAGONIA Term Deposit	ARS	0	0	500,000	553,096	53,096
PATAGONIA Term Deposit	ARS	0	0	553,096	567,931	14,835
PATAGONIA Term Deposit	ARS	0	0	487,000	506,960	19,960
PATAGONIA Term Deposit	ARS	0	0	907,000	946,361	39,361
PATAGONIA Term Deposit	ARS	0	0	566,000	610,226	44,226
PATAGONIA Term Deposit	ARS	0	0	610,226	651,186	40,960
PATAGONIA Term Deposit	ARS	0	0	610,226	638,313	28,087
PATAGONIA Term Deposit	ARS	0	0	2,178,000	2,243,788	65,788
PATAGONIA Term Deposit	ARS	0	0	2,000,000	2,066,630	66,630
PATAGONIA Term Deposit	ARS	0	0	2,243,787	2,332,310	88,523
PATAGONIA Term Deposit	ARS	0	0	1,000,000	1,033,336	33,336
PATAGONIA Term Deposit	ARS	0	0	2,066,630	2,144,412	77,782
PATAGONIA Term Deposit	ARS	0	0	2,332,310	2,420,090	87,780
PATAGONIA Term Deposit	ARS	0	0	1,033,336	1,074,952	41,617
PATAGONIA Term Deposit	ARS	0	0	2,144,412	2,228,720	84,308
PATAGONIA Term Deposit	ARS	0	0	2,420,090	2,516,396	96,306
PATAGONIA Term Deposit	ARS	0	0	1,074,952	1,119,482	44,530
PATAGONIA Term Deposit	ARS	0	0	2,228,720	2,319,547	90,827
PATAGONIA Term Deposit	ARS	0	0	2,317,000	2,399,206	82,206

PATAGONIA Term Deposit	ARS	0	0	1,119,482	1,158,587	39,105
PATAGONIA Term Deposit			0	2,019,548	2,085,944	66,396
PATAGONIA Term Deposit			0	2,399,206	2,480,877	81,672
PATAGONIA Term Deposit			0	1,158,587	1,196,360	37,773
PATAGONIA Term Deposit	ARS	0	0	2,085,944	2,152,451	66,507
PATAGONIA Term Deposit	ARS	0	0	2,480,877	2,560,571	79,694
PATAGONIA Term Deposit	ARS	0	0	1,196,360	1,238,347	41,987
PATAGONIA Term Deposit	ARS	0	0	2,152,451	2,212,307	59,856
PATAGONIA Term Deposit	ARS	0	0	2,560,571	2,633,811	73,239
PATAGONIA Term Deposit	ARS	0	0	1,238,347	1,252,088	13,741
PATAGONIA Term Deposit	ARS	0	0	2,212,307	2,271,706	59,399
PATAGONIA Term Deposit	ARS	0	0	2,271,706	2,345,770	74,064
PATAGONIA Term Deposit	ARS	0	0	2,345,770	2,418,874	73,104
PATAGONIA Term Deposit	ARS	0	0	2,418,874	2,494,257	75,383
PATAGONIA Term Deposit	ARS	0	0	2,494,257	2,585,143	90,887
PATAGONIA Term Deposit	ARS	0	0	2,585,143	2,736,356	151,214
PATAGONIA Term Deposit	ARS	0	0	2,433,878	2,552,904	119,027
PATAGONIA Term Deposit	ARS	0	0	2,352,904	2,385,780	32,876
PATAGONIA Term Deposit	ARS	0	1,823,662	1,788,000	0	35,662
Term Deposits						15,369,385

AdCap Savings Pesos Money Market Fund – Class C	ARS	0	1,289,552	7,933,151,804	8,075,604,276	143,742,024
Balanz Capital Money Market A	ARS	0	58,317,008	1,125,063,964	1,143,383,501	76,636,545
Balanz Capital Money Market C	ARS	0	1	5,190,008,472	5,276,648,559	86,640,089
Balanz Capital Money Market B	ARS	0	0	1,982,479,733	1,992,210,512	9,730,779
Balanz Capital Money Market D	ARS	0	0	2,625,795,000	2,644,366,075	18,571,075

ST Zero - Class C	ARS	0	0	4,898,627,428	5,065,683,778	167,056,350
Compass Liquidity Fund – Class B	ARS	0	0	1,359,295,000	1,378,342,870	19,047,870
Money Market Mutual Funds						521,424,731

Boncer – 1.4% + CER – Mar 25, 2023	ARS+CER			293,906,500	296,400,000	2,493,500
Boncer – 2% + CER – Nov 9, 2026	ARS+CER	0		1,954,293,746	2,546,473,613	592,179,867
Boncer – 0% + CER – Jun 30, 2026	ARS+CER	0		263,999,998	367,914,891	103,914,893
Dual Bond – Jun 30, 2023 (CER/USD-Linked)	CER/USD-Linked	0		150,606,000	231,648,000	81,042,000
Dual Bond – Jul 31, 2023 (CER/USD-Linked)	CER/USD-Linked	0		123,052,250	193,401,000	70,348,750
Dual Bond – Sep 29, 2023 (CER/USD-Linked)	CER/USD-Linked	0		126,443,500	201,872,000	75,428,500
Dual Bond – Feb 28, 2024 (CER/USD-Linked)	CER/USD-Linked	0		429,425,652	1,146,947,303	717,521,651
Dual Bond – Jun 30, 2024 (CER/USD-Linked)	CER/USD-Linked	0		3,312,877,846	3,329,720,705	16,842,859
Dual Bond – Aug 30, 2024 (CER/USD-Linked)	CER/USD-Linked	0		5,030,089,068	7,115,903,036	2,085,813,968
Dual Bond – Mar 16, 2026	ARS	0		1,019,825,000	1,201,017,208	181,192,209
BONCER 4% – Oct 14, 2024	ARS+CER	0		535,081,290	1,107,602,144	572,520,854
BONCER 4¼% – Dec 13, 2024	ARS+CER	0		1,045,125,670	1,329,490,913	284,365,243
BONCER 4.25% – Feb 14, 2025	ARS+CER	0		683,933,656	1,145,819,354	461,885,698
LEDE – Apr 28, 2023	ARS	0		1,078,538,950	1,199,943,978	121,405,028
LEDE – Jun 30, 2023	ARS	0		246,878,169	300,637,199	53,759,029
LECER – Jun 16, 2023	ARS+CER	0		149,847,184	157,856,620	8,009,436
LECER – Jul 18, 2023	ARS+CER	0		224,166,665	254,493,670	30,327,005
LECER – Sep 18, 2023	ARS+CER	0		626,920,524	803,938,079	177,017,555
LECER – Oct 18, 2023	ARS+CER	0		137,106,583	167,399,371	30,292,788
LECER – Nov 23, 2023	ARS+CER	0		255,320,000	340,860,000	85,540,000
Boncap – Oct 17, 2025 – 3.9%	ARS	0		349,617,168	375,778,997	26,161,829

Bonte – 29.5% – May 30, 2030 Argentine Bonds	ARS	0	367,914,890	349,617,169	-18,297,721	5,759,764,941
Interest Collected				4,620		4,620
Audit Fees and Other Expenses			161,295,201			-161,295,201
Tax on Debits and Credits			103,683,467			-103,683,467
VAT			70,854			-70,854
Fees			13,240,962			-13,240,962
Total Expenses + Commissions + Taxes						-278,290,483
Subtotal ARS						6,050,437,956
Subtotal ARS Before Taxes						6,328,728,439

Amounts expressed in USD -----

Result	Currency	Apr 18, 2022 or Purchase Date	Dec 31, 2025			
Instruments Issued in U.S. Dollars		Opening Balance	Balance to Date	Debit	Credit	Result
Fed Hermes U S Dollar	USD	0	171,600	4,542,958	4,383,388	12,030
BNY Mellon US Dollar Liquid Adm.	USD	0	65,336	1,161,721	1,098,010	1,626
Money Market						13,655
UST Jun 21, 2022	USD	0	0	1,127,749	1,128,200	451
UST Aug 18, 2022	USD	0	0	3,028,333	3,034,600	6,267
UST Nov 17, 2022	USD	0	0	1,514,431	1,525,900	11,469
UST Mar 23, 2023	USD	0	0	546,735	556,700	9,965
UST Mar 30, 2023	USD	0	0	416,745	424,600	7,855
UST May 4, 2023	USD	0	0	1,645,898	1,681,606	35,709
UST May 18, 2023	USD	0	0	5,877,191	5,998,427	121,236
UST Jun 15, 2023	USD	0	0	997,764	1,021,122	23,358
UST Jul 13, 2023	USD	0	0	2,843,077	2,913,300	70,223
UST Aug 10, 2023	USD	0	0	2,022,495	2,087,600	65,105
UST Aug 24, 2023	USD	0	0	596,959	610,280	13,321

UST Aug 31, 2023	USD	0	0	642,786	664,090	21,304
UST Sep 7, 2023	USD	0	0	1,000,063	1,037,400	37,337
UST Oct 5, 2023	USD	0	0	4,563,728	4,669,200	105,472
UST Nov 30, 2023	USD	0	0	3,274,086	3,410,145	136,058
UST Jan 15, 2024	USD	0	0	5,321,679	5,561,791	240,112
UST Feb 15, 2024 – 0.125%	USD	0	0	6,554,832	6,608,752	53,921
UST Feb 22, 2024	USD	0	0	2,036,904	2,132,316	95,412
UST Apr 15, 2024 – 0.375%	USD	0	0	2,456,205	2,549,929	93,724
UST May 15, 2024	USD	0	0	4,280,999	4,442,373	161,375
UST Jun 30, 2024 – 1.75%	USD	0	0	1,021,036	1,069,495	48,458
UST Aug 15, 2024 – 2.375%	USD	0	0	4,689,215	4,876,275	187,060
UST Aug 31, 2024	USD	0	0	1,609,573	1,705,205	95,633
UST Oct 15, 2024	USD	0	0	3,772,324	4,000,743	228,419
UST Feb 15, 2025 – 2%	USD	0	0	4,369,909	4,524,176	154,268
UST Mar 31, 2025 – 3.875%	USD	0	0	1,053,594	1,126,329	72,736
UST May 15, 2025 – 2.375%	USD	0	0	4,070,352	4,321,027	250,675
UST Aug 31, 2025 – 0.25%	USD	0	0	511,927	546,144	34,217
UST Sep 15, 2025 – 3.5%	USD	0	0	1,178,973	1,272,896	93,923
UST Oct 31, 2025 – 0.25%	USD	0	0	1,943,701	1,982,188	38,486
UST Nov 30, 2025 – 0.375%	USD	0	0	4,639,450	4,959,538	320,087
UST Feb 15, 2026 – 1.625%	USD	0	0	5,068,572	5,465,735	397,162
UST Mar 31, 2026 – 0.75%	USD	0	2,852,276	2,698,850	48,710	202,136
UST Jun 30, 2026 – 4.625%	USD	0	4,523,053	4,602,340	309,061	229,774
UST Oct 15, 2026 – 4.625%	USD	0	3,243,690	6,479,745	3,616,054	379,999
UST Feb 15, 2027 – 4.125%	USD	0	0	1,156,827	1,184,555	27,728
UST Aug 15, 2028	USD	0	0	1,987,681	1,985,336	-2,345
UST Aug 31, 2028	USD	0	0	2,335,336	2,382,256	46,920
UST Sep 30, 2030 – 4.625%	USD	0	1,748,777	1,758,383	21,979	12,374
UST Oct 31, 2031 – 4.125%	USD	0	4,639,426	4,597,869	93,483	135,040
UST May 31, 2032 – 4.125%	USD	0	2,661,470	2,659,999	0	1,471
UST Note May 15, 2035 – 4.25%	USD	0	1,952,910	1,978,974	40,851	14,786

UST Aug 15, 2035 – 4.25%	USD	0	7,529,704	7,553,280	0	-23,576
U.S. Treasury Bonds	USD					4,255,106
Pimco Fund Class E	USD	0	6,522,854	5,707,894	0	814,960
Lord Abbett Global Funds	USD	0	7,762,476	7,024,169	0	738,307
Corp Investment Grade U. S.						1,553,268
Santander notes linked to GLD	USD		1,952,192	2,000,000	0	-47,808
U.S. Investment Grade Corp						-47,808
Santander Notes Linked to GLD				45,278.42		-45,278
Fees						-45,278
Total Fees + Taxes						5,728,943
Subtotal – USD						5,774,221
Subtotal – USD Before Taxes						8,784,380,643

Amounts expressed in EUR -----

Instruments issued in EUR	Starting balance	Balance to date	Debit	Credit	Result
Pictet Eur Short Term Corp	EUR	886,007	879,067	0	6,940
Neuberger Hybrid class M	EUR	898,368	881,250	0	17,118
Corp Investment Grade Europe					24,058
Tariffs			2,203		-2,203
Total commissions + taxes					-2,203
Subtotal EUR					21,855
Subtotal EUR before taxes					24,058

e) Exchange rate difference -----

Currency Conversion Transactions	Amount ARS	Amount USD	Implicit Exchange Rate	Exchange Rate at Reporting Date	Exchange Rate Difference
May 16, 2022	411,000,085	1,929,578	213.00	1,521.31	2,524,484,044
May 17, 2022	275,999,840	1,292,739	213.50	1,521.31	1,690,656,065

Jun 21, 2022	150,000,000	623,960	240.40	1,521.31	799,236,052
Jun 21, 2022	240,850,001	1,000,000	240.85	1,521.31	1,280,458,984
Jun 24, 2022	90,964,258	381,002	238.75	1,521.31	488,657,703
Jun 28, 2022	50,700,271	200,001	253.50	1,521.31	253,563,150
Jul 1, 2022	43,749,230	174,997	250.00	1,521.31	222,475,154
Jul 5, 2022	18,199,995	67,159	271.00	1,521.31	83,969,069
Jul 12, 2022	207,055,159	693,652	298.50	1,521.31	848,204,045
Jul 12, 2022	108,649,887	368,305	295.00	1,521.31	451,655,363
Jul 20, 2022	94,200,104	300,000	314.00	1,521.31	362,193,092
Jul 21, 2022	94,200,038	300,000	314.00	1,521.31	362,192,839
Jul 22, 2022	80,500,064	247,693	325.00	1,521.31	296,316,766
Jul 27, 2022	99,999,991	296,736	337.00	1,521.31	351,426,964
Jul 27, 2022	101,099,910	300,000	337.00	1,521.31	355,292,378
Jul 28, 2022	12,758,900	40,504	315.00	1,521.31	48,860,874
Jul 28, 2022	50,240,314	159,493	315.00	1,521.31	192,397,910
Jul 28, 2022	1,950,794	6,193	315.00	1,521.31	7,470,670
Jul 29, 2022	20,683,840	70,593	293.00	1,521.31	86,710,397
Jul 29, 2022	28,309,997	95,000	298.00	1,521.31	116,214,342
Aug 17, 2022	85,545,000	300,000	285.15	1,521.31	370,847,694
Aug 26, 2022	87,899,779	297,965	295.00	1,521.31	365,397,588
Sep 6, 2022	57,300,043	200,000	286.50	1,521.31	246,961,981
Sep 7, 2022	34,019,966	120,000	283.50	1,521.31	148,536,929
Sep 9, 2022	90,999,994	320,988	283.50	1,521.31	397,321,374
Sep 16, 2022	74,999,925	250,000	300.00	1,521.31	305,326,940
Sep 20, 2022	44,300,034	146,810	301.75	1,521.31	179,043,926
Sep 23, 2022	90,524,564	299,999	301.75	1,521.31	365,865,931
Sep 26, 2022	124,800,000	400,000	312.00	1,521.31	483,723,592
Sep 26, 2022	200,362,936	650,001	308.25	1,521.31	788,490,051
Sep 26, 2022	67,999,827	217,078	313.25	1,521.31	262,243,580
Oct 21, 2022	90,899,987	298,522	304.50	1,521.31	363,244,402
Oct 21, 2022	144,081,908	470,856	306.00	1,521.31	572,235,416

Oct 21, 2022	106,574,985	350,000	304.50	1,521.31	425,883,082
Oct 25, 2022	91,200,042	300,000	304.00	1,521.31	365,192,196
Oct 25, 2022	44,250,000	144,963	305.25	1,521.31	176,283,734
Oct 25, 2022	27,751,933	91,214	304.25	1,521.31	111,013,110
Nov 17, 2022	221,725,306	700,001	316.75	1,521.31	843,192,450
Nov 17, 2022	32,914,631	99,999	329.15	1,521.31	119,214,563
Nov 16, 2022	97,680,314	300,001	325.60	1,521.31	358,713,847
Nov 16, 2022	195,359,082	599,997	325.60	1,521.31	717,422,017
Nov 18, 2022	100,424,880	300,000	334.75	1,521.31	355,967,269
Nov 22, 2022	99,690,066	300,000	332.30	1,521.31	356,702,930
Nov 23, 2022	41,000,003	123,197	332.80	1,521.31	146,420,888
Nov 22, 2022	99,839,814	299,999	332.80	1,521.31	356,552,031
Nov 22, 2022	99,840,000	300,000	332.80	1,521.31	356,552,694
Nov 22, 2022	43,199,267	130,001	332.30	1,521.31	154,572,121
Dec 20, 2022	144,000,000	430,172	334.75	1,521.31	510,424,177
Dec 20, 2022	55,999,836	167,289	334.75	1,521.31	198,497,710
Dec 22, 2022	199,999,960	593,032	337.25	1,521.31	702,184,578
Dec 22, 2022	197,234,306	584,831	337.25	1,521.31	692,474,577
Dec 22, 2022	505,875,042	1,499,993	337.25	1,521.31	1,776,077,703

Currency Conversion Transactions	Amount ARS	Amount USD	Implicit Exchange Rate	Exchange Rate at Reporting Date	Exchange Rate Difference
Jan 5, 2023	182,206,916	532,769	342.00	1,521.31	628,298,983
Jan 18, 2023	87,374,914	249,286	350.50	1,521.31	291,866,858
Jan 18, 2023	87,499,921	250,000	350.00	1,521.31	292,826,981
Jan 18, 2023	419,399,395	1,199,998	349.50	1,521.31	1,406,168,749
Jan 18, 2023	87,750,042	250,800	349.88	1,521.31	293,794,463
Jan 19, 2023	88,437,552	250,000	353.75	1,521.31	291,889,917
Jan 19, 2023	494,449,949	1,441,545	343.00	1,521.31	1,698,585,466
Jan 23, 2023	91,125,066	250,000	364.50	1,521.31	289,202,453
Jan 23, 2023	163,962,941	452,000	362.75	1,521.31	523,668,472

Jan 24, 2023	161,005,955	446,000	361.00	1,521.31	517,497,660
Feb 21, 2023	184,999,502	499,999	370.00	1,521.31	575,652,940
Feb 21, 2023	111,000,144	300,000	370.00	1,521.31	345,393,142
Feb 22, 2023	100,000,000	269,542	371.00	1,521.31	310,056,329
Feb 22, 2023	109,999,998	296,496	371.00	1,521.31	341,061,955
Feb 22, 2023	73,899,982	200,000	369.50	1,521.31	230,361,738
Feb 22, 2023	111,300,026	300,000	371.00	1,521.31	345,092,775
Feb 23, 2023	91,937,408	250,000	367.75	1,521.31	288,389,457
Feb 24, 2023	183,625,473	500,001	367.25	1,521.31	577,030,976
Feb 24, 2023	91,687,282	249,999	366.75	1,521.31	288,639,058
Feb 28, 2023	183,913,528	501,127	367.00	1,521.31	578,455,142
Feb 28, 2023	100,924,241	274,998	367.00	1,521.31	317,431,940
Mar 21, 2023	200,900,180	500,000	401.80	1,521.31	559,754,173
Mar 21, 2023	120,239,940	300,000	400.80	1,521.31	336,152,526
Mar 22, 2023	198,999,968	500,000	398.00	1,521.31	561,654,400
Mar 22, 2023	79,599,920	200,000	398.00	1,521.31	224,661,570
Mar 22, 2023	212,999,989	539,240	395.00	1,521.31	607,351,392
Mar 23, 2023	214,513,339	542,385	395.50	1,521.31	610,622,106
Mar 27, 2023	385,965,256	982,100	393.00	1,521.31	1,108,112,123
Apr 25, 2023	95,999,997	200,000	480.00	1,521.31	208,261,790
Apr 25, 2023	95,999,789	200,000	480.00	1,521.31	208,261,338
Apr 25, 2023	95,300,000	200,000	476.50	1,521.31	208,961,796
Apr 25, 2023	94,900,009	200,000	474.50	1,521.31	209,361,816
Apr 25, 2023	94,900,020	200,000	474.50	1,521.31	209,361,840
Apr 25, 2023	95,000,000	200,000	475.00	1,521.31	209,261,796
Apr 26, 2023	137,549,860	300,000	458.50	1,521.31	318,842,370
Apr 26, 2023	91,900,004	200,000	459.50	1,521.31	212,361,806
Apr 27, 2023	136,650,000	300,000	455.50	1,521.31	319,742,694
May 3, 2023	368,681,739	808,524	455.99	1,521.31	861,333,068

Currency Conversion Transactions	Amount ARS	Amount USD	Implicit Exchange Rate	Exchange Rate at Reporting Date	Exchange Rate Difference
Nov 13, 2023	189,894,898	209,597	906.00	1,521.31	128,966,927
Nov 14, 2023	189,999,178	209,020	909.00	1,521.31	127,984,822
Nov 15, 2023	194,999,819	219,842	887.00	1,521.31	139,447,729
Nov 16, 2023	194,999,694.6	219,223.94	889.50	1,521.31	138,507,654
Nov 21, 2023	194,999,755.7	226,743.90	860.00	1,521.31	149,947,779
Nov 22, 2023	194,999,170	226,085.99	862.50	1,521.31	148,947,483
Nov 22, 2023	194,999,825	193,069	1,010.00	1,521.31	98,717,982
Nov 23, 2023	194,999,310	196,969.00	990.00	1,521.31	104,651,399
Nov 24, 2023	194,999,465	197,969.00	985.00	1,521.31	106,172,553
Nov 28, 2023	199,999,856	229,094.91	873.00	1,521.31	148,524,287
Nov 29, 2023	194,999,282	229,410.92	850.00	1,521.31	154,005,611
Dec 4, 2023	195,000,000	209,677.42	930.00	1,521.31	123,984,141
Dec 5, 2023	195,000,000	204,831.93	952.00	1,521.31	116,612,659
Dec 6, 2023	99,999,920	109,289.53	915.00	1,521.31	66,263,224
Dec 6, 2023	195,000,000	195,390.78	998.00	1,521.31	102,249,751
Dec 6, 2023	99,999,984	105,042.00	952.00	1,521.31	59,801,354
Dec 11, 2023	179,998,963	177,338.88	1,015.00	1,521.31	89,788,267
Dec 7, 2023	207,474,923	214,999.92	965.00	1,521.31	119,606,386
Jul 11, 2024	189,989,890	135,610.20	1,401.00	1,521.31	16,315,125
Jul 15, 2024	189,995,289	138,860.07	1,368.25	1,521.31	21,253,781
Jul 12, 2024	189,999,040	135,520.00	1,402.00	1,521.31	16,168,753
Jul 15, 2024	189,999,288	138,989.97	1,367.00	1,521.31	21,447,400
Jul 16, 2024	190,693,200	146,800.00	1,299.00	1,521.31	32,634,958
Jul 17, 2024	190,004,545	144,600.11	1,314.00	1,521.31	29,976,901
Jul 17, 2024	190,000,000	142,642.64	1,332.00	1,521.31	27,003,533
Jul 19, 2024	190,001,453	142,429.88	1,334.00	1,521.31	26,678,395
Jul 22, 2024	190,001,259	141,159.93	1,346.00	1,521.31	24,746,602
Jul 23, 2024	190,004,100	141,900.00	1,339.00	1,521.31	25,869,644

Jul 24, 2024	-93,169,774	-69,999.83	1,331.00	1,521.31	-13,321,596
May 21, 2025	-1,164,140,000	-1,000,000.00	1,164.14	1,521.31	-357,168,980
May 27, 2025	-1,163,352,482	-1,000,000.00	1,163.35	1,521.31	-357,956,498
Sep 16, 2025	1,330,498,000	893,074.00	1,489.80	1,521.31	28,143,496
Oct 20, 2025	1,577,854,722	1,069,732.02	1,475.00	1,521.31	49,538,199
Total	17,406,748,923	40,046,237	434.7	1,521.3	43,515,950,722

Currency Conversion Transactions	Amount ARS	Amount USD	Implicit Exchange Rate	Exchange Rate at Reporting Date	Exchange Rate Difference
May 21, 2025	1,164,140,000	881,834.22	1,320.13	1,786.93	411,635,607
May 27, 2025	1,163,352,482	880,746.87	1,320.87	1,786.93	410,480,107
Total	2,327,492,482	1,762,581	1,320.5	1,786.9	822,115,714

f) Summary of transactions-----

Summary of Transactions	Amount in ARS
Initial Position	0
Funds received Apr 18, 2022	423,439,738
Funds received May 12, 2022	558,555,936
Funds received Jun 14, 2022	609,545,612
Funds received Jul 14, 2022	580,882,166
Funds received Aug 12, 2022	590,682,609
Funds received Sep 14, 2022	750,852,635
Funds received Oct 18, 2022	503,545,941
Funds received Nov 14, 2022	1,030,853,590
Funds received Dec 16, 2022	1,584,980,125
Funds received Jan 13, 2023	2,440,756,208
Funds received Feb 15, 2023	1,484,626,023
Funds received Mar 20, 2023	1,664,713,832
Funds received Apr 21, 2023	1,522,050,684
Funds received May 19, 2023	1,752,898,716

Funds withdrawn	Jun 26, 2023	-1,752,898,716
Investment results in ARS		6,328,728,439
Investment results in USD		8,784,374,754
Investment results in EUR		42,990,488
Exchange rate difference		44,338,066,436
Blue-chip swap (CCL) transactions pending settlement		0
Taxes on debits, credits, and tariffs		-351,109,556
Adjustment		4,070
Final Position		72,888,539,729
(1) Preliminary data, unaudited		

City of Neuquen, December 31, 2025. -----

[Letterhead of Quantum Asset Management:]-----

[At the bottom of the last three pages, an illegible signature appears, along with the following text:
María Virginia Fernández, Director of Quantum Asset Management S.A.] -----

CERTIFICATION OF THE "MANAGEMENT REPORT FOR THE PERIOD OCTOBER 2025 TO DECEMBER 2025" of the "Neuquen Stabilization and Development Fund" Management Trust -----

To the President and Directors of Fiduciaria Neuquina S.A. -----

Taxpayer ID (CUIT) No: 30-71082812-8 -----

In its capacity as Trustee of the "Neuquen Stabilization and Development Fund" Management Trust --

Taxpayer ID (CUIT) No: 30-71749093-9 -----

Legal Address: Alberdi 250, 7th Floor, Neuquen -----

1. EXPLANATION OF THE SCOPE OF A CERTIFICATION -----

In our capacity as Global Investment Advisory Agent (AAGI, per its Spanish acronym), and at the request of Fiduciaria Neuquina S.A., in its role as trustee of the Neuquen Stabilization and Development Fund Trust (hereinafter, the "TRUST"), for submission to the Provincial Legislative Branch in compliance with the principles of transparency and public disclosure for subsequent publication on its website, pursuant to Section 17(b) of Law No. 3269, we hereby issue this certification. This certification applies to certain specific verifications carried out through the examination of supporting documentation. This professional engagement does not constitute an

audit or a review; therefore, the statements herein do not represent the issuance of a technical opinion regarding the information subject to certification.-----

2. DETAILS OF THE INFORMATION CERTIFIED -----

“REPORT FOR THE 4th QUARTER (OCTOBER - DECEMBER 2025) – Section 17 of Law No. 3269” of the Neuquen Stabilization and Development Fund Trust, which is attached hereto, duly signed for identification purposes.-----

3. SPECIFIC SCOPE OF THE PROFESSIONAL TASK PERFORMED -----

The issuance of a certification consists solely of verifying certain facts and circumstances based on supporting documentation. Accordingly, our professional task was limited to:-----

1. Comparing the content of the report mentioned in Section 2 with the following documentation:

a) Law No. 3269, which created the Neuquen Stabilization and Development Fund.-----

b) Decree No. DECTO-2021-2295-E-NEU-GPN, which regulates Law No. 3269. -----

c) The Trust Agreement named “Neuquen Stabilization and Development Fund” [Fondo de Estabilización y Desarrollo del Neuquen]. -----

d) Decree No. DECTO-2022-233-E-NEU-GPN, which approves the aforementioned Trust Agreement. --

e) Provincial Law No. 3380, Section 1.-----

f) Note No. NO-2023-013231239-NEU-LEGISLATURA. -----

g) Investment plans for the allocation of the resources held in the portfolio credited to the sub-account of the anticyclical fund, prepared by Banco Provincia del Neuquen in its capacity as “financial agent.”-----

h) Account statements issued by: -----

▪ Banco Provincia del Neuquen-----

▪ Balanz Capital Valores S.A.U. -----

▪ Balanz Uruguay Agente de Valores S.A. -----

▪ AdCap Securities Argentina S.A.-----

▪ AdCap Securities Agente de Valores S.A. -----

▪ TPCG Valores S.A.U. -----

▪ TPCG Financial Services Agente de Valores S.A.-----

2. Performing the following procedures on the figures included in the “Annex to the Fund Management REPORT FOR THE 4th QUARTER (OCTOBER - DECEMBER 2025) Section 17 – Law No. 3269”:------

a) Verification of the data included in Section “a) Funds received and withdrawn” of the Annex against the notes mentioned in item 1(e) and the account statements referred to in item 1(h) above.

b) Verification of the data included in Section “b) Tax on Credits and Debits and Tariffs” of the Annex against the account statements referred to in item 1(h). -----

c) Verification of the data included in Section “c) Portfolio Composition as of December 31, 2025 – Valuation at Market Price” of the Annex: -----

- Cash and Term Deposits: against current account statements and time deposit certificates issued by Banco Patagonia, and consolidated position statements issued by the entities listed in item 1(h).-----

- Mutual Investment Funds: verified against “counterparty subscription and redemption settlements” and valuation reports issued by the entities listed in item 1 (h). -----

- Bonds: face values against purchase tickets and quotations against information provided by the entities listed in item 1(h).-----

d) Verification of the data included in Section “d) Investment Results and e) Exchange Rate Differences” of the Annex against: -----

• Supporting documents for the purchase, sale, and collection of investments.-----

• Term deposit certificates-----

• Information referred to in item c) above.-----

• Arithmetic checks.-----

e) Verification of the data included in section “f) Summary of Transactions” of the Annex, against those arising from sections a) to e) of said Annex.-----

4. Professional Statement -----

Based on the procedures described in Section 3, we hereby certify that the information detailed in the section entitled “Details of the information certified” is consistent with the records referred to in the preceding section.-----

I, Leticia N. Pisani, Certified Public Translator of English, with registration No. 16, Volume I, Folio 16 of the CTPRN, hereby certify that this is a PUBLIC TRANSLATION into English of the attached digitized document, composed of 21 pages and written in Spanish. The translation consists of 24 pages. For the record, I digitally sign this translation in General Roca, Province of Río Negro, Argentina, on February 19, 2026. -----

[For authentication purposes only] -----

Yo, Leticia N. Pisani, Traductora Pública en idioma inglés, con matrícula N. ° 16, Tomo I, Folio 16 del CTPRN, certifico que esta es una TRADUCCIÓN PÚBLICA al inglés del documento digitalizado adjunto, compuesto por 21 páginas y redactado en español. La traducción consta de 24 páginas. Para que así conste, firmo digitalmente en General Roca, Provincia de Río Negro, Argentina, el 19 de febrero de 2026.

INFORME 4º TRIMESTRE (PERÍODO OCTUBRE-DICIEMBRE 2025)

Artículo 17 – Ley 3269

Mediante el dictado de la Ley 3269 el Poder Legislativo Provincial creó el Fondo de Estabilización y Desarrollo del Neuquén (FEDeN) como una herramienta de política fiscal y de promoción del desarrollo sustentable de la Provincia, bajo la forma jurídica de un fideicomiso. El propósito del presente informe es dar cumplimiento a lo previsto en su artículo 17 inciso b, donde se establece como un deber del fiduciario *“Exhibir trimestralmente, en cumplimiento de los principios de transparencia y publicidad, la información pertinente a la gestión de los fondos creados por la presente ley, mediante páginas web o medios alternativos que aseguren el acceso público, los cuales deben presentarse en español y en inglés...”*.

Se destaca que el presente informe se encuentra publicado en la página web www.fiduciarianeuquina.com.ar

Ley 3380 - Aportes al Fondo

Con Fecha 15 de Junio del año 2023, la Honorable Legislatura de la Provincia de Neuquén, sancionó la Ley Provincial Nº 3380 donde textualmente, en su Art. 1º, *“se dispone que, excepcionalmente y hasta el 31 de diciembre de 2027, los fondos que resulten de la aplicación del artículo 2º de la Ley 3269 —Fondo de Estabilización y Desarrollo del Neuquén—, deberán ser remitidos por el Poder Ejecutivo al Instituto de Seguridad Social del Neuquén, con el objeto de afrontar su déficit financiero y/o ser aplicados al pago de los servicios de la deuda pública provincial cuyos vencimientos operen a partir de la vigencia de la presente ley, siempre que su costo resulte superior al rendimiento de los recursos que administra el Fondo de Estabilización y Desarrollo del Neuquén, dejando de ser destinados a él durante dicho período.”*

Durante los meses del cuarto trimestre del año 2025, y ante la vigencia de lo establecido en la Ley 3380, se advierte que los fondos que no fueron percibidos por el Fondo de Estabilización y Desarrollo del Neuquén, ascienden a la suma de \$99.302.602.358,24. Este importe se compone del cálculo informado por el Ministerio de Energía mediante sus comunicados mensuales los cuales fueron:

- Octubre 2025: \$33.906.064.532,74 (Informado mediante Nota NO-2025-02971767-NEU-SEMH#MERN de la Subsecretaría de Energía, Minería e Hidrocarburos de la Provincia, de fecha 30 de Septiembre de 2025).
- Noviembre 2025: \$32.408.578.773,35 (Informado mediante Nota NO-2025-03360624-NEU-SEMH#MERN de la Subsecretaría de Energía, Minería e Hidrocarburos de la Provincia, de fecha 31 de Octubre de 2025).

- Diciembre 2025: \$32.987.959.052,15 (Informado mediante Nota NO-2025-03689492-NEU-SEMH#MERN de la Subsecretaría de Energía, Minería e Hidrocarburos de la Provincia, de fecha 28 de Noviembre de 2025).

Inversiones realizadas

De acuerdo a lo previsto en el Art. 20° de la Reglamentación de la Ley 3269, Fiduciaria Neuquina procedió a informar al Banco Provincia del Neuquén S.A., en su carácter de agente financiero, los saldos mensuales disponibles para inversión del Fondo de Estabilización y Desarrollo del Neuquén, con la finalidad de que este pueda elaborar el correspondiente plan de inversiones.

El agente financiero elaboró los planes de inversión para la aplicación del stock de activos existente en la sub cuenta del fondo anti cíclico en los meses de octubre, noviembre y diciembre de 2025, los que se enmarcaron dentro de la Política de Inversiones oportunamente elaborada y aprobada por el Consejo de Administración del FEDeN.


Los planes de inversión fueron presentados al Consejo de Administración para su análisis y aprobación, y posteriormente fueron implementados a través de Fiduciaria Neuquina S.A.

Composición de la Cartera del FEDeN

Con octubre como punto de partida del cuarto trimestre, comenzaron a observarse señales desde el frente externo que permitieron delinear el marco inicial en el que evolucionaron las principales variables macroeconómicas. En Estados Unidos, y de acuerdo con la información disponible hasta agosto de 2025, el mercado laboral empezó a reflejar con mayor claridad los efectos de la política monetaria contractiva. La creación de empleo mostró una marcada desaceleración, con apenas 22.000 incorporaciones en el mes —aproximadamente un tercio menos que en el mes previo—, mientras que la tasa de desocupación se incrementó levemente hasta el 4,3% desde el 4,2% anterior. En cuanto a la inflación, los registros indicaron que se mantuvo en niveles elevados, con el índice PCE (Gasto en Consumo Personal) anual cercano al 3%. Al analizar la dinámica del IPC (Índice de Precios al Consumidor), se advirtió que la inflación continuó siendo elevada en el segmento de bienes, mientras que el componente de servicios tuvo un incremento más moderado. En lo que respecta a la actividad económica, se produjo una revisión al alza del crecimiento del Producto Bruto Interno (PBI) del segundo trimestre, con una expansión anualizada del 3,8%, por encima del 3,3% informado inicialmente. Las proyecciones de la Reserva Federal (FED) para el resto del año se situaron en torno al 3%. En este contexto, el mercado descontó recortes adicionales de la tasa de referencia para lo que restaba del


año, expectativa que fue convalidada por la propia FED en su último comunicado, al anticipar dos bajas adicionales de 25 puntos básicos. Esta señal resultó consistente con las proyecciones inflacionarias vigentes entonces, que ubicaron la inflación en torno al 3% para 2025 y en 2,6% para 2026. En materia financiera, los bonos del Tesoro estadounidense registraron caídas en los últimos meses, con mayor intensidad en el tramo corto de la curva de rendimiento —de hasta un año de plazo— y en el tramo largo, de más de veinte años. En paralelo, el oro alcanzó un nuevo máximo cercano a los USD 3.900 por onza, acumulando una suba próxima al 50% en lo que iba del año, desempeño que coincidió con la debilidad del dólar a nivel global, reflejada en una caída aproximada del 11% del índice dólar.

En el plano doméstico, las estimaciones disponibles del resultado fiscal acumulado del Sector Público Nacional para 2025, proyectaron un superávit del 2,1% del PBI. En línea con lo expuesto, para 2026 se previó sostener tanto el superávit primario como el financiero, en torno al 1,5% y 0,3% del producto, respectivamente. Desde el punto de vista monetario, se observó una desaceleración de los préstamos y depósitos privados transaccionales en pesos, lo que derivó en una menor cantidad de pesos en relación con la historia reciente. Este escenario estuvo acompañado por tasas de interés en pesos elevadas en términos reales, aunque inferiores a los niveles previos al proceso electoral. En contraste, los préstamos, depósitos y la liquidez en dólares, registraron incrementos, impulsados en parte por emisiones de deuda corporativa. En materia cambiaria, con información disponible a fines de septiembre, el tipo de cambio oficial real bilateral ARS/USD evidenció un proceso de corrección respecto del promedio histórico 1992–2025. Considerando su evolución desde marzo hasta septiembre, dicha corrección alcanzó aproximadamente el 14%. A su vez, el Tipo de Cambio Real Multilateral (TCRM) acumuló una corrección del 26,3% respecto de diciembre de 2024. Por otro lado, el tipo de cambio oficial se aproximó al límite superior de la banda, lo que motivó una intervención significativa del Banco Central de la República Argentina (BCRA) mediante la operatoria de dólar futuro, con el objetivo de moderar las expectativas cambiarias. En este contexto, resultó fundamental el apoyo de Estados Unidos, que manifestó su disposición a colaborar para fortalecer la posición financiera del país, al considerarlo un aliado estratégico en América Latina. Al momento del análisis, no existía precisión respecto de la forma en que dicho apoyo podría instrumentarse, mencionándose como alternativas un eventual swap de monedas, la compra de deuda soberana o la habilitación de alguna línea de crédito aún sin definición concreta. La reacción inicial del mercado ante estas declaraciones fue favorable, logrando contener el tipo de cambio y reducir el riesgo país desde niveles cercanos a los 1.500 hasta aproximadamente 900 puntos básicos. No obstante, la acumulación de reservas internacionales no mostró señales claras de recuperación y permaneció condicionada por la estacionalidad del segundo semestre, período en el que tradicionalmente se registra un menor nivel de exportaciones. En términos de actividad económica, se observaron ciertas dificultades en algunos sectores, particularmente en la industria, la producción de acero y automóviles, así como en los niveles de consumo. Por último, la inflación se mantuvo contenida, con un último registro del IPC correspondiente a septiembre del 2,1%, lo que implicó una inflación acumulada del 22% en el año. El comportamiento del mercado local



Firmado a los efectos de su identificación con nuestra
certificación del 10.01.2026

María Virginia Fernández
Directora de Quantum Asset Management S.A.




Lucas Alberto Castelli
Presidente Fiduciaria Neuquina S.A.

se encontró además fuertemente condicionado por el proceso electoral, dado el elevado grado de incertidumbre respecto del resultado de las elecciones de medio término previstas para el mes, lo que generó tensiones adicionales en el mercado cambiario y desvirtuó el esquema de bandas a partir de reiteradas intervenciones del Tesoro.


Teniendo en cuenta la coyuntura macroeconómica y financiera tanto global como de la Argentina, el Agente Financiero consideró recomendable, para las posiciones vinculadas al mercado doméstico, continuar con el proceso de dolarización, en función de la incertidumbre asociada al escenario electoral legislativo. De esta manera, se aconsejó vender las posiciones en títulos públicos nacionales (Boncap 17-oct 0,5% y Dual 16-mar-26 1,5%) y, junto con las disponibilidades en dólares, aplicar lo producido a una nota estructurada con capital protegido sobre oro. En lo referido a la cartera internacional, se sugirió continuar con el proceso gradual de estiramiento de la duración de los bonos del Tesoro de los Estados Unidos, mediante el rollover de la especie con vencimiento 30 de noviembre de 2025 —por un monto aproximado de USD 5 millones— hacia bonos de la misma especie con una duración de alrededor de 10 años, teniendo en cuenta las expectativas de recortes paulatinos en la tasa de interés de la FED. En términos de asignación del portafolio total, las inversiones locales representaron un 0,08% en Fondos Comunes de Inversión tipo Money Market. En el segmento externo, un 0,3% correspondió a disponibilidades en divisa dólares estadounidenses, un 0,22% a Fondos Comunes de Inversión tipo Money Market, un 61,2% a bonos del Tesoro de los Estados Unidos, un 29,7% a Fondos Corporativos Investment Grade, un 4,1% a una nota estructurada con capital protegido sobre oro y un 4,3% a fondos de renta fija Investment Grade Multimonedada —con elevada ponderación de instrumentos denominados en euros—.

En noviembre, el escenario internacional estuvo consignado por el cierre del Gobierno de Estados Unidos, el cual resultó ser el más largo y con mayor impacto sobre el presupuesto, tras la incapacidad del Congreso de aprobar la legislación presupuestaria para el año fiscal 2026. Ante este escenario, se esperaba que, si el cierre durase seis semanas, esto implicaría una caída de 1,15% en el crecimiento del PBI real del cuarto trimestre de 2025, causado principalmente por licencias a empleados federales. Por su parte, las compañías mostraron sólidos resultados en el tercer trimestre de 2025, siendo que el 85% de las empresas reportaron Ganancias por Acción (EPS) mayor a lo esperado.. En relación con la política monetaria, se evidenció el inicio de una nueva etapa más laxa, con baja de tasas. En este sentido, en su última reunión la FED resolvió un recorte de 25 puntos básicos para llevarla a niveles de hasta 3,75%-4% como se esperaba. Las expectativas del mercado para el mes de diciembre eran de una nueva baja de tasas, aunque el presidente de la entidad monetaria puso en duda que ello estuviera asegurado. Por otro lado, se anunció el fin de la política de ajuste cuantitativo iniciado en 2022 para el 1° de diciembre, debido a ciertas tensiones en la liquidez, por lo que la FED dejaría de vender activos de su balance. En el plano laboral, resultaba difícil conocer su situación del momento debido al cierre del Gobierno, aunque algunos indicadores privados señalaban que continuaba debilitándose en el margen. De esta manera, según estimaciones propias, se observó un aumento de la tasa de desempleo y un ratio de puestos abiertos por cantidad de desempleados igual a 1.



Firmado a los efectos de su identificación con nuestra
certificación del 10.01.2026

María Virginia Fernández
Directora de Quantum Asset Management S.A.



Lucas Alberto Castelli
Presidente Fiduciaria Neuquina S.A.


Respecto de la dinámica inflacionaria, el IPC de septiembre mostró un incremento del 3% anual y del 0,3% mensual, ubicándose ligeramente por debajo de las previsiones. No obstante, para los meses venideros se anticipaba una aceleración moderada, explicada principalmente por el impacto de las tarifas en los precios.

Por el lado local, el riesgo país volvió a niveles de 700 puntos básicos (promedio del período preelectoral) debido al impacto de los resultados de las elecciones de medio término. También se observó una compresión en los rendimientos de la deuda soberana, si bien continuaron ubicándose muy por encima de los registros observados en otros países de la región. En igual sentido, las acciones exhibieron una recuperación parcial, aunque permanecieron significativamente por debajo de los niveles de comienzos de año. En el plano cambiario, se mantuvo el esquema de bandas y, una vez finalizado el período de liquidación de la cosecha gruesa, el tipo de cambio tendió a desplazarse hacia el límite superior. Con el objetivo de contener esta dinámica, se aplicaron distintos mecanismos de intervención, con participación tanto del Banco Central como del Tesoro en diversas oportunidades. Esta situación derivó en discusiones sobre la conveniencia de redefinir el esquema cambiario vigente, dada la necesidad de asegurar consistencia con una tasa de interés en pesos que se mantuvo elevada. En cuanto al sistema financiero, los depósitos totales en pesos mostraron un leve crecimiento en términos reales, acompañado por una caída de los depósitos transaccionales y un incremento de los depósitos a plazo. A su vez, los depósitos en dólares del sector privado registraron un aumento significativo hacia las últimas semanas del mes analizado, al superar los USD 2.000 millones. Desde el levantamiento del “cepo cambiario” a mediados de abril y hasta agosto inclusive, la Formación de Activos Externos Netos (FAEN) acumuló una salida neta cercana a los USD 17.918 millones. Asimismo, entre 2023 y 2025, la FAEN acumulada superó los USD 20.000 millones, lo que reflejó un comportamiento histórico de dolarización de portafolios difícil de revertir. En este marco, las expectativas cambiarias y políticas incidieron de manera directa sobre la dinámica observada. Por su parte, las reservas internacionales brutas no evidenciaron una acumulación relevante y se mantuvieron en torno a los USD 40.000 millones. En materia de inflación, el comportamiento se mantuvo contenido. El IPC correspondiente al mes de octubre registró una suba generalizada del 2,3%. Por último, en términos de actividad económica, se observaron caídas en distintos sectores. Durante octubre se registraron descensos significativos en los préstamos al sector privado, mientras que la dinámica mensual de sectores como la construcción y el consumo en supermercados también mostró una contracción en el período julio–agosto de 2025.

Teniendo en cuenta la coyuntura macroeconómica y financiera tanto global como de la Argentina, el Agente Financiero consideró recomendable, para las posiciones vinculadas al mercado doméstico, mantener su estructura actual. En lo referido a la cartera internacional, se sugirió continuar con el proceso gradual de estiramiento de la duración de los bonos del Tesoro de los Estados Unidos, mediante el rollover del 50% de la especie con vencimiento 15 de febrero de 2026 —por un monto aproximado de USD 2.6 millones— hacia bonos de la misma especie con una duración de alrededor de 10 años, teniendo en cuenta las expectativas de recortes paulatinos en la tasa de interés de la FED. Respecto a los Fondos Corporativos Investment Grade, se sugirió evaluar alternativas de

Firmado a los efectos de su identificación con nuestra
certificación del 10.01.2026

María Virginia Fernández
Directora de Quantum Asset Management S.A.


Lucas Alberto Castelli
Presidente Fiduciaria Neuquina S.A.

inversión que permitiesen diversificar la cartera en nuevos fondos, con el objetivo de mejorar el rendimiento actual sin incrementar el riesgo de crédito, logrando una distribución geográfica más amplia. En términos de asignación del portafolio total, las inversiones locales representaron un 0,08% en Fondos Comunes de Inversión tipo Money Market. En el segmento externo, un 0,1% correspondió a disponibilidades en divisa dólares estadounidenses, un 0,5% a Fondos Comunes de Inversión tipo Money Market, un 61,2% a bonos del Tesoro de los Estados Unidos, un 29,7% a Fondos Corporativos Investment Grade, un 4,1% a una nota estructurada con capital protegido sobre oro y un 4,3% a fondos de renta fija Investment Grade Multimoneda —con elevada ponderación de instrumentos denominados en euros—.

Al cierre del cuarto trimestre del año, en diciembre, a nivel global se destacó que los Bancos Centrales de las principales economías del mundo comenzaron un ciclo de baja de tasas a partir de 2024, con la excepción de Japón, donde la tasa de referencia se ubicaba en valores negativos y fue incrementándose gradualmente hasta ubicarse en torno al 0,5%. Por su parte, el Índice de Bonos de Mercados Emergentes Global Diversificado, excluyendo emisores con calificación crediticia CCC o inferior (EMBIGD ex-CCC), comprimió frente al sector de bonos corporativos con grado de inversión de Estados Unidos (US Investment Grade). A pesar de ello, de cara a las perspectivas futuras, el índice continuaba exhibiendo un spread atractivo, superior a los 100 puntos básicos. Asimismo, las proyecciones para estas economías se mantuvieron positivas y en línea con los últimos años, con un crecimiento del PBI estimado en torno al 6% para 2026. Mientras tanto, Estados Unidos mostró un liderazgo tecnológico, vinculado a la Inteligencia Artificial, lo que explicaba la brecha de rentabilidad de este contra el resto del mundo, donde los márgenes se duplicaron, y oscilan por encima de la media de los últimos 5 años. En lo que respecta a la política monetaria de Estados Unidos, se advirtió que el comité de la FED se encontraba muy dividido y, esto provocaba que, si bien las expectativas a futuro eran de una baja de tasas, no estuviera tan claro el camino hacia adelante. En este sentido, se esperaba que la tasa de interés de referencia se mantenga en niveles de 3,75% para el primer trimestre de 2026. Respecto de la situación del mercado laboral, y aun sin conocerse los datos de octubre y noviembre, se registró una cantidad de 119.000 nuevos puestos creados durante septiembre que superó las expectativas. Por otro lado, la tasa de desempleo aumentó al 4,4%, logrando así el máximo registrado en los últimos 4 años. En materia de inflación, el IPC mostró en diciembre una variación interanual del 2,7%, por debajo del 3% esperado según los indicadores de alta frecuencia.

En el ámbito local, los principales desafíos para la administración se vincularon con la estabilidad del esquema cambiario y monetario, la acumulación de reservas y la dinámica política necesaria para alcanzar consensos y consolidar apoyos. En materia cambiaria, el tipo de cambio oficial se mantuvo dentro de la banda y cerró hacia fines de noviembre en torno a ARS/USD 1.440. En el frente externo, tanto el Tesoro como el Banco Central no evidenciaron una acumulación sostenida de reservas, mientras que la demanda de dólares para atesoramiento del sector no financiero, entre abril y septiembre de 2025, alcanzó los USD 23.397 millones. Como señal favorable, desde octubre la demanda de dólares mostró

una leve moderación, al tiempo que el riesgo país descendió, aportando indicios de mayor estabilidad financiera. Las perspectivas para la campaña agrícola 2025/2026 resultaron positivas, ante la expectativa de una mejora respecto del ciclo previo tanto en volúmenes como en precios. En la misma dirección, el balance energético también se proyectó favorable, lo que podría traducirse en mayores condiciones para la acumulación de reservas. Este cambio en el clima de expectativas contribuyó a recomponer la demanda de dinero y habilitó que el BCRA revirtiera gradualmente el sesgo contractivo de su política monetaria previo al proceso electoral. En ese marco, la tasa de interés en pesos registró una baja significativa, con la TAMAR ubicándose en torno al 2,6% nominal mensual. En términos de inflación, los registros mostraron una dinámica estable, aunque aún en niveles elevados, con el último dato disponible de noviembre ubicándose en el 2,5% mensual. Por último, en materia de actividad, los indicadores disponibles sugirieron un cambio de tendencia respecto de los meses previos, con desempeños positivos en sectores como la producción de automóviles y acero, y un repunte marcado en la confianza del consumidor.

Teniendo en cuenta la coyuntura macroeconómica y financiera tanto global como de la Argentina, el Agente Financiero consideró recomendable, para las posiciones vinculadas al mercado doméstico, mantener su estructura actual. En lo referido a la cartera internacional, se sugirió continuar con el proceso gradual de estiramiento de la duración de los bonos del Tesoro de los Estados Unidos, mediante el rollover de la especie con vencimiento 15 de febrero de 2026 —por un monto aproximado de USD 2.657 millones— hacia bonos de la misma especie con una duración de alrededor de 10 años. En términos de asignación del portafolio total, las inversiones locales representaron un 0,08% en Fondos Comunes de Inversión tipo Money Market. En el segmento externo, un 0,3% correspondió a disponibilidades en divisa dólares estadounidenses, un 0,49% a Fondos Comunes de Inversión tipo Money Market, un 60,9% a bonos del Tesoro de los Estados Unidos, un 29,8% a Fondos Corporativos Investment Grade, un 4,1% a una nota estructurada con capital protegido sobre oro y un 4,4% a fondos de renta fija Investment Grade Multimoneda —con elevada ponderación de instrumentos denominados en euros—.

Los acontecimientos y decisiones descriptas anteriormente, explican la composición de la cartera del FEDeN al cierre del cuarto trimestre de 2025, tal como puede apreciarse en los cuadros que acompañan el presente Informe.

Firmado a los efectos de su identificación con nuestra
certificación del 10.01.2026
María Virginia Fernández
Directora de Quantum Asset Management S.A.

Lucas Alberto Castelli
Presidente Fiduciaria Neuquina S.A.


Anexo
INFORME SOBRE GESTIÓN DE FONDOS
4° TRIMESTRE (PERÍODO OCTUBRE 2025 A DICIEMBRE 2025)
Artículo 17 – Ley 3269

- a) Ingreso de Fondos
- b) Impuesto a los débitos y créditos y aranceles

Gastos del trimestre finalizado el 31.12.2025	
Gastos de auditoría y Otros	(823.895)
Impuestos sobre débitos y créditos	(1.489)
IVA	(10.903)
Aranceles en ARS	(63.853)
Aranceles en USD Divisa (*)	(652.642)
Total	-\$ 1.552.782
<i>(*) tipo de cambio ARS / USD Divisa</i>	<i>1521,31</i>



Firmado a los efectos de su identificación con nuestra
certificación del 10.01.2026
María Virginia Fernández
Directora de Quantum Asset Management S.A.



Lucas Alberto Castelli
Presidente Fiduciaria Neuquina S.A.


c) Composición de la cartera al 31/12/2025 - Valuación a precio de mercado

Instrumentos emitidos en Pesos Argentinos					
Especie	Moneda	Valor Nominal	Precio	Monto	%
ARS	ARS	246.412	1,00	246.412	0,0%
Disponibilidades				246.412	0,0%
Plazo Fijo PATAGONIA	ARS	1.788.000	1,02	1.823.662	0,0%
Plazo Fijo				1.823.663	0,00%
AdCap Ahorro Pesos Fondo de IARS		73.671,851	17.504,0	1.289.552	0,0%
Balanz Capital Money Market A ARS		5.379.837	10.840	58.317.008	0,1%
FCI Money Market				59.606.560	0,08%
Subtotal ARS				61.676.635	0,1%

Instrumentos emitidos en Dólares Estadounidenses					
Especie	Moneda	Valor Nominal	Precio	Monto	%
USD Divisa	USD Divisa	149.420	1,00	149.420	0,3%
Disponibilidades				149.420	0,3%
Fed Hermes U S Dollar	USD Divisa	171.600	1,00	171.600	0,4%
BNY Mellon US Dollar Liquid Ad	USD Divisa	65.336	1,00	65.336	0,1%
Money Market				236.937	0,5%
UST 31Mar2026 0,75%	USD Divisa	2.865.700	99,53	2.852.276	6,0%
UST 30Jun2026 4,625%	USD Divisa	4.499.700	100,52	4.523.053	9,4%
US 15Oct2026 4,625%	USD Divisa	3.186.700	101,79	3.243.690	6,8%
UST30Sept2030 4,625%	USD Divisa	1.662.700	105,18	1.748.777	3,7%
UST 31Oct2031 4,125%	USD Divisa	4.532.500	102,36	4.639.426	9,7%
UST 31May2032 4,125%	USD Divisa	2.614.300	101,80	2.661.470	5,6%
UST NOTE 15May2035 4,250%	USD Divisa	1.922.400	101,59	1.952.910	4,1%
UST 15Ago2035 4,250%	USD Divisa	7.353.900	102,39	7.529.704	15,7%
Bonos del Tesoro de EEUU				29.151.306	60,8%
Pimco Fund Class E	USD Divisa	366.452	17,80	6.522.854	13,6%
Lord Abbett Short Duration	USD Divisa	620.998	12,50	7.762.476	16,2%
Corp Investment Grade EE.UU				14.285.331	29,8%
Santander Nts Lnkcd to GLD	USD Divisa	2.000.000	97,6	1.952.192	4,1%
Notas Estructuradas				1.952.192	4,1%
Subtotal USD				45.775.186	95,5%



Firmado a los efectos de su identificación con nuestra
 certificación del 10.01.2026
 María Virginia Fernández
 Directora de Quantum Asset Management S.A.



Lucas Alberto Castelli
 Presidente Fiduciaria Neuquina S.A.


Instrumentos emitidos en Euros					
Especie	Moneda	Valor Nominal	Precio	Monto	%
EUR	EUR	61	1,00	61	0,0%
Disponibilidades				61	0,0%
Pictet Eur Short Term Corp	EUR	8.262	107,24	886.007	2,2%
Neuberger Hybrid clase M	EUR	68.473	13,12	898.368	2,2%
Corp Investment Grade Europa				1.784.375	4,4%
Subtotal EUR				1.784.436	4,4%

TOTAL medido en ARS	72.888.539.729	100%
TOTAL medido en USD Divisa	47.911.726	100%
<i>Tipo de cambio ARS / USD Divisa</i>	1.521,31	
<i>Tipo de cambio EUR / USD Divisa</i>	1,1746	

Distribución por Moneda		
Moneda / ajuste	Monto ARS	%
USD Divisa	69.638.201.016	95,5%
CER/USD Linked	0	0,0%
ARS+CER	0	0,0%
ARS	61.676.635	0,1%
EUR	3.188.662.078	4,4%



Firmado a los efectos de su identificación con nuestra
certificación del 10.01.2026
María Virginia Fernández
Directora de Quantum Asset Management S.A.




Lucas Alberto Castelli
Presidente Fiduciaria Neuquina S.A.

d) Resultado de las Inversiones, acumulado desde abril de 2022

Montos expresados en ARS

Resultado	Moneda	18-Abr-22 o fecha de		31-dic-25		Resultado
		Saldo al inicio	Saldo a la fecha	Débito	Crédito	
Instrumentos emitidos en Pesos Argentinos						
Caución ARS	ARS	0	0	6.587.060.671	6.619.225.434	32.164.763
Caución						
Plazo Fijo BPN vto 21-may-2022	ARS	0	0	423.000.000	431.900.384	8.900.384
Plazo Fijo PATAGONIA	ARS	0	0	4.500.000	4.670.877	170.877
Plazo Fijo PATAGONIA	ARS	0	0	4.670.877	4.868.845	197.968
Plazo Fijo PATAGONIA	ARS	0	0	700.000	729.458	29.458
Plazo Fijo PATAGONIA	ARS	0	0	4.868.845	5.097.614	228.769
Plazo Fijo PATAGONIA	ARS	0	0	5.327.072	5.619.215	292.144
Plazo Fijo PATAGONIA	ARS	0	0	5.619.215	5.967.466	348.251
Plazo Fijo PATAGONIA	ARS	0	0	5.967.466	6.324.615	357.149
Plazo Fijo PATAGONIA	ARS	0	0	6.324.615	6.712.756	388.141
Plazo Fijo PATAGONIA	ARS	0	0	6.682.756	7.092.876	410.120
Plazo Fijo PATAGONIA	ARS	0	0	3.467.876	3.680.699	212.823
Plazo Fijo PATAGONIA	ARS	0	0	3.680.699	3.915.406	234.708
Plazo Fijo PATAGONIA	ARS	0	0	500.000	534.808	34.808
Plazo Fijo PATAGONIA	ARS	0	0	3.915.406	4.236.899	321.492
Plazo Fijo PATAGONIA	ARS	0	0	1.034.808	1.116.175	81.367
Plazo Fijo PATAGONIA	ARS	0	0	4.236.899	4.552.925	316.026
Plazo Fijo PATAGONIA	ARS	0	0	4.552.925	4.781.413	228.488
Plazo Fijo PATAGONIA	ARS	0	0	1.220.800	1.342.546	121.746
Plazo Fijo PATAGONIA	ARS	0	0	1.232.627	1.355.552	122.925
Plazo Fijo PATAGONIA	ARS	0	0	500.000	553.096	53.096
Plazo Fijo PATAGONIA	ARS	0	0	553.096	567.931	14.835
Plazo Fijo PATAGONIA	ARS	0	0	487.000	506.960	19.960
Plazo Fijo PATAGONIA	ARS	0	0	907.000	946.361	39.361
Plazo Fijo PATAGONIA	ARS	0	0	566.000	610.226	44.226
Plazo Fijo PATAGONIA	ARS	0	0	610.226	651.186	40.960
Plazo Fijo PATAGONIA	ARS	0	0	610.226	638.313	28.087
Plazo Fijo PATAGONIA	ARS	0	0	2.178.000	2.243.788	65.788
Plazo Fijo PATAGONIA	ARS	0	0	2.000.000	2.066.630	66.630
Plazo Fijo PATAGONIA	ARS	0	0	2.243.787	2.332.310	88.523
Plazo Fijo PATAGONIA	ARS	0	0	1.000.000	1.033.336	33.336
Plazo Fijo PATAGONIA	ARS	0	0	2.066.630	2.144.412	77.782
Plazo Fijo PATAGONIA	ARS	0	0	2.332.310	2.420.090	87.780
Plazo Fijo PATAGONIA	ARS	0	0	1.033.336	1.074.952	41.617
Plazo Fijo PATAGONIA	ARS	0	0	2.144.412	2.228.720	84.308
Plazo Fijo PATAGONIA	ARS	0	0	2.420.090	2.516.396	96.306
Plazo Fijo PATAGONIA	ARS	0	0	1.074.952	1.119.482	44.530
Plazo Fijo PATAGONIA	ARS	0	0	2.228.720	2.319.547	90.827
Plazo Fijo PATAGONIA	ARS	0	0	2.317.000	2.399.206	82.206
Plazo Fijo PATAGONIA	ARS	0	0	1.119.482	1.158.587	39.105
Plazo Fijo PATAGONIA	ARS	0	0	2.019.548	2.085.944	66.396
Plazo Fijo PATAGONIA	ARS	0	0	2.399.206	2.480.877	81.672
Plazo Fijo PATAGONIA	ARS	0	0	1.158.587	1.196.360	37.773
Plazo Fijo PATAGONIA	ARS	0	0	2.085.944	2.152.451	66.507
Plazo Fijo PATAGONIA	ARS	0	0	2.480.877	2.560.571	79.694
Plazo Fijo PATAGONIA	ARS	0	0	1.196.360	1.238.347	41.987
Plazo Fijo PATAGONIA	ARS	0	0	2.152.451	2.212.307	59.856
Plazo Fijo PATAGONIA	ARS	0	0	2.560.571	2.633.811	73.239
Plazo Fijo PATAGONIA	ARS	0	0	1.238.347	1.252.088	13.741
Plazo Fijo PATAGONIA	ARS	0	0	2.212.307	2.271.706	59.399
Plazo Fijo PATAGONIA	ARS	0	0	2.271.706	2.345.770	74.064
Plazo Fijo PATAGONIA	ARS	0	0	2.345.770	2.418.874	73.104
Plazo Fijo PATAGONIA	ARS	0	0	2.418.874	2.494.257	75.383
Plazo Fijo PATAGONIA	ARS	0	0	2.494.257	2.585.143	90.887
Plazo Fijo PATAGONIA	ARS	0	0	2.585.143	2.736.356	151.214
Plazo Fijo PATAGONIA	ARS	0	0	2.433.878	2.552.904	119.027
Plazo Fijo PATAGONIA	ARS	0	0	2.352.904	2.385.780	32.876
Plazo Fijo PATAGONIA	ARS	0	1.823.662	1.788.000	0	35.662
Plazo Fijo						15.369.385

Firmado a los efectos de su identificación con nuestra
 certificación del 10.01.2026
 María Virginia Fernández
 Directora de Quantum Asset Management S.A.



 Lucas Alberto Castelli
 Presidente Fiduciaria Neuquina S.A.

AdCap Ahorro Pesos Fondo de Dinero Clase C	ARS	0	1.289.552	7.933.151.804	8.075.604.276	143.742.024
Balanz Capital Money Market A	ARS	0	58.317.008	1.125.063.964	1.143.383.501	76.636.545
Balanz Capital Money Market C	ARS	0	1	5.190.008.472	5.276.648.559	86.640.089
Balanz Capital Money Market B	ARS	0	1.982.479.733	1.992.210.512		9.730.779
Balanz Capital Money Market D	ARS	0	0	2.625.795.000	2.644.366.075	18.571.075
ST Zero - Clase C	ARS	0	0	4.898.627.428	5.065.683.778	167.056.350
Compass Liquidez - Clase B	ARS	0	0	1.359.295.000	1.378.342.870	19.047.870
FCI Money Market						521.424.731

Boncer - 1,4%+CER - 25-Mar-2023	ARS+CER		293.906.500	296.400.000		2.493.500
Boncer - 2%+CER - 9-Nov-2026	ARS+CER	0	1.954.293.746	2.546.473.613		592.179.867
Boncer - 0%+CER - 30-Jun-2026	ARS+CER	0	263.999.998	367.914.891		103.914.893
BONO DUAL 30/06/23	CER/USD Linked	0	150.606.000	231.648.000		81.042.000
BONO DUAL 31/07/23	CER/USD Linked	0	123.052.250	193.401.000		70.348.750
BONO DUAL 29/09/23	CER/USD Linked	0	126.443.500	201.872.000		75.428.500
BONO DUAL 28/02/24	CER/USD Linked	0	429.425.652	1.146.947.303		717.521.651
BONO DUAL 30/06/24	CER/USD Linked	0	3.312.877.846	3.329.720.705		16.842.859
BONO DUAL 30/08/24	CER/USD Linked	0	5.030.089.068	7.115.903.036		2.085.813.968
BONO DUAL 16/03/26	ARS	0	1.019.825.000	1.201.017.208		181.192.209
BONCER 4% 14/10/24	ARS+CER	0	535.081.290	1.107.602.144		572.520.854
BONCER 4 1/4 13/12/24	ARS+CER	0	1.045.125.670	1.329.490.913		284.365.243
BONCER 4,25% 14/02/25	ARS+CER	0	683.933.656	1.145.819.354		461.885.698
LEDE 28-Abr-2023	ARS	0	1.078.538.950	1.199.943.978		121.405.028
LEDE 30-Jun-2023	ARS	0	246.878.169	300.637.199		53.759.029
LECER 16Jun2023	ARS+CER	0	149.847.184	157.856.620		8.009.436
LECER 18Jul2023	ARS+CER	0	224.166.665	254.493.670		30.327.005
LECER 18Sep2023	ARS+CER	0	626.920.524	803.938.079		177.017.555
LECER 18Oct2023	ARS+CER	0	137.106.583	167.399.371		30.292.788
LECER 23Nov2023	ARS+CER	0	255.320.000	340.860.000		85.540.000
Boncap 17Oct2025 3,9%	ARS	0	349.617.168	375.778.997		26.161.829
Bonte - 29,5% - 30-May-2030	ARS	0	367.914.890	349.617.169		-18.297.721
Bonos Argentinos						5.759.764.941
Intereses cobrados				4.620		4.620
Gastos de auditoria y Otros			161.295.201			-161.295.201
Impuestos sobre débitos y créditos			103.683.467			-103.683.467
IVA			70.854			-70.854
Aranceles			13.240.962			-13.240.962
Total gastos + comisiones + impuestos						-278.290.483
Subtotal ARS						6.050.437.956
Subtotal ARS antes de impuestos						6.328.728.439



Firmado a los efectos de su identificación con nuestra
certificación del 10.01.2026
María Virginia Fernández
Directora de Quantum Asset Management S.A.



Lucas Alberto Castelli
Presidente Fiduciaria Neuquina S.A.

Montos expresados en USD

Resultado	Moneda	18-Abr-22 o fecha de	31-dic-25			
Instrumentos emitidos en Dólares Estadounidenses		Saldo al inicio	Saldo a la fecha	Débito	Crédito	Resultado
Fed Hermes U S Dollar	USD Divisa	0	171.600	4.542.958	4.383.388	12.030
BNY Mellon US Dollar Liquid Adm.	USD Divisa	0	65.336	1.161.721	1.098.010	1.626
Money Market						13.655
UST 21Jun2022	USD Divisa	0	0	1.127.749	1.128.200	451
UST 18Ago2022	USD Divisa	0	0	3.028.333	3.034.600	6.267
UST 17Nov2022	USD Divisa	0	0	1.514.431	1.525.900	11.469
UST 23Mar2023	USD Divisa	0	0	546.735	556.700	9.965
UST 30Mar2023	USD Divisa	0	0	416.745	424.600	7.855
UST 04May2023	USD Divisa	0	0	1.645.898	1.681.606	35.709
UST 18May2023	USD Divisa	0	0	5.877.191	5.998.427	121.236
UST 15Jun2023	USD Divisa	0	0	997.764	1.021.122	23.358
UST 13Jul2023	USD Divisa	0	0	2.843.077	2.913.300	70.223
UST 10Ago2023	USD Divisa	0	0	2.022.495	2.087.600	65.105
UST 24Ago2023	USD Divisa	0	0	596.959	610.280	13.321
UST 31Ago2023	USD Divisa	0	0	642.786	664.090	21.304
UST 07Sep2023	USD Divisa	0	0	1.000.063	1.037.400	37.337
UST 05Oct2023	USD Divisa	0	0	4.563.728	4.669.200	105.472
UST 30Nov2023	USD Divisa	0	0	3.274.086	3.410.145	136.058
UST 15Ene2024	USD Divisa	0	0	5.321.679	5.561.791	240.112
UST 15Feb2024 0,125%	USD Divisa	0	0	6.554.832	6.608.752	53.921
UST 22Feb2024	USD Divisa	0	0	2.036.904	2.132.316	95.412
UST 15Abr2024 3/8	USD Divisa	0	0	2.456.205	2.549.929	93.724
UST 15May2024	USD Divisa	0	0	4.280.999	4.442.373	161.375
UST 30Jun2024 1,75%	USD Divisa	0	0	1.021.036	1.069.495	48.458
UST 15Ago2024 2,375%	USD Divisa	0	0	4.689.215	4.876.275	187.060
UST 31Ago2024	USD Divisa	0	0	1.609.573	1.705.205	95.633
UST 15Oct2024	USD Divisa	0	0	3.772.324	4.000.743	228.419
UST 15Feb2025 2%	USD Divisa	0	0	4.369.909	4.524.176	154.268
US 31Mar2025 3,875%	USD Divisa	0	0	1.053.594	1.126.329	72.736
UST 15May2025 2,375%	USD Divisa	0	0	4.070.352	4.321.027	250.675
UST 31Ago2025 0,25%	USD Divisa	0	0	511.927	546.144	34.217
UST 15Sept2025 3,5%	USD Divisa	0	0	1.178.973	1.272.896	93.923
UST 31Oct2025 0,25%	USD Divisa	0	0	1.943.701	1.982.188	38.486
UST 30Nov2025 0,375%	USD Divisa	0	0	4.639.450	4.959.538	320.087
UST 15Feb2026 1,625%	USD Divisa	0	0	5.068.572	5.465.735	397.162
UST 31Mar2026 0,75%	USD Divisa	0	2.852.276	2.698.850	48.710	202.136
UST 30Jun2026 4,625%	USD Divisa	0	4.523.053	4.602.340	309.061	229.774
US 15Oct2026 4,625%	USD Divisa	0	3.243.690	6.479.745	3.616.054	379.999
UST15Feb2027 4,125%	USD Divisa	0	0	1.156.827	1.184.555	27.728
US 15Ago2028	USD Divisa	0	0	1.987.681	1.985.336	-2.345
US 31Ago2028	USD Divisa	0	0	2.335.336	2.382.256	46.920
UST30Sept2030 4,625%	USD Divisa	0	1.748.777	1.758.383	21.979	12.374
UST 31Oct2031 4,125%	USD Divisa	0	4.639.426	4.597.869	93.483	135.040
UST 31May2032 4,125%	USD Divisa	0	2.661.470	2.659.999	0	1.471
UST NOTE 15May2035 4,250%	USD Divisa	0	1.952.910	1.978.974	40.851	14.786
UST 15Ago2035 4,250%	USD Divisa	0	7.529.704	7.553.280	0	-23.576
Bonos del Tesoro de EEUU						4.255.106
Pimco Fund Class E	USD Divisa	0	6.522.854	5.707.894	0	814.960
Lord Abbett Global Funds	USD Divisa	0	7.762.476	7.024.169	0	738.307
Corp Investment Grade EE.UU						1.553.268
Santander Nts Lnkcd to GLD	USD Divisa		1.952.192	2.000.000	0	-47.808
Corp Investment Grade EE.UU						-47.808
Aranceles				45.278,42		-45.278
Total comisiones + impuestos						-45.278
Subtotal USD Divisa						5.728.943
Subtotal USD antes de impuestos						5.774.221
Subtotal USD antes de impuestos revaluado en pesos						8.784.380.643

Firmado a los efectos de su identificación con nuestra
certificación del 10.01.2026
María Virginia Fernández
Directora de Quantum Asset Management S.A.


Lucas Alberto Castelli
Presidente Fiduciaria Neuquina S.A.

Montos expresados en EUR

Instrumentos emitidos en Euros		Saldo al inicio	Saldo a la fecha	Débito	Crédito	Resultado
Pictet Eur Short Term Corp	EUR		886.007	879.067	0	6.940
Neuberger Hybrid clase M	EUR		898.368	881.250	0	17.118
Corp Investment Grade Europa						24.058
Aranceles				2.203		-2.203
Total comisiones + impuestos						-2.203
Subtotal EUR						21.855
Subtotal EUR antes de impuestos						24.058



Firmado a los efectos de su identificación con nuestra
certificación del 10.01.2026
María Virginia Fernández
Directora de Quantum Asset Management S.A.




Lucas Alberto Castelli
Presidente Fiduciaria Neuquina S.A.

e) Diferencia de Cambio

Operaciones de conversión de moneda	Monto ARS	Monto USD Divisa	Tipo de cambio implícito	Tipo de cambio a la fecha	Diferencia de cambio
16-may-22	411.000.085	1.929.578	213,00	1.521,31	2.524.484.044
17-may-22	275.999.840	1.292.739	213,50	1.521,31	1.690.656.065
21-jun-22	150.000.000	623.960	240,40	1.521,31	799.236.052
21-jun-22	240.850.001	1.000.000	240,85	1.521,31	1.280.458.984
24-jun-22	90.964.258	381.002	238,75	1.521,31	488.657.703
28-jun-22	50.700.271	200.001	253,50	1.521,31	253.563.150
1-jul-22	43.749.230	174.997	250,00	1.521,31	222.475.154
5-jul-22	18.199.995	67.159	271,00	1.521,31	83.969.069
12-jul-22	207.055.159	693.652	298,50	1.521,31	848.204.045
12-jul-22	108.649.887	368.305	295,00	1.521,31	451.655.363
20-jul-22	94.200.104	300.000	314,00	1.521,31	362.193.092
21-jul-22	94.200.038	300.000	314,00	1.521,31	362.192.839
22-jul-22	80.500.064	247.693	325,00	1.521,31	296.316.766
27-jul-22	99.999.991	296.736	337,00	1.521,31	351.426.964
27-jul-22	101.099.910	300.000	337,00	1.521,31	355.292.378
28-jul-22	12.758.900	40.504	315,00	1.521,31	48.860.874
28-jul-22	50.240.314	159.493	315,00	1.521,31	192.397.910
28-jul-22	1.950.794	6.193	315,00	1.521,31	7.470.670
29-jul-22	20.683.840	70.593	293,00	1.521,31	86.710.397
29-jul-22	28.309.997	95.000	298,00	1.521,31	116.214.342
17-ago-22	85.545.000	300.000	285,15	1.521,31	370.847.694
26-ago-22	87.899.779	297.965	295,00	1.521,31	365.397.588
6-sept-22	57.300.043	200.000	286,50	1.521,31	246.961.981
7-sept-22	34.019.966	120.000	283,50	1.521,31	148.536.929
9-sept-22	90.999.994	320.988	283,50	1.521,31	397.321.374
16-sept-22	74.999.925	250.000	300,00	1.521,31	305.326.940
20-sept-22	44.300.034	146.810	301,75	1.521,31	179.043.926
23-sept-22	90.524.564	299.999	301,75	1.521,31	365.865.931
26-sept-22	124.800.000	400.000	312,00	1.521,31	483.723.592
26-sept-22	200.362.936	650.001	308,25	1.521,31	788.490.051
26-sept-22	67.999.827	217.078	313,25	1.521,31	262.243.580
21-oct-22	90.899.987	298.522	304,50	1.521,31	363.244.402
21-oct-22	144.081.908	470.856	306,00	1.521,31	572.235.416
21-oct-22	106.574.985	350.000	304,50	1.521,31	425.883.082
25-oct-22	91.200.042	300.000	304,00	1.521,31	365.192.196
25-oct-22	44.250.000	144.963	305,25	1.521,31	176.283.734
25-oct-22	27.751.933	91.214	304,25	1.521,31	111.013.110
17-nov-22	221.725.306	700.001	316,75	1.521,31	843.192.450
17-nov-22	32.914.631	99.999	329,15	1.521,31	119.214.563
16-nov-22	97.680.314	300.001	325,60	1.521,31	358.713.847
16-nov-22	195.359.082	599.997	325,60	1.521,31	717.422.017
18-nov-22	100.424.880	300.000	334,75	1.521,31	355.967.269
22-nov-22	99.690.066	300.000	332,30	1.521,31	356.702.930
23-nov-22	41.000.003	123.197	332,80	1.521,31	146.420.888
22-nov-22	99.839.814	299.999	332,80	1.521,31	356.552.031
22-nov-22	99.840.000	300.000	332,80	1.521,31	356.552.694
22-nov-22	43.199.267	130.001	332,30	1.521,31	154.572.121
20-dic-22	144.000.000	430.172	334,75	1.521,31	510.424.177
20-dic-22	55.999.836	167.289	334,75	1.521,31	198.497.710
22-dic-22	199.999.960	593.032	337,25	1.521,31	702.184.578
22-dic-22	197.234.306	584.831	337,25	1.521,31	692.474.577
22-dic-22	505.875.042	1.499.993	337,25	1.521,31	1.776.077.703

Firmado a los efectos de su identificación con nuestra certificación del 10.01.2026

María Virginia Fernández
Directora de Quantum Asset Management S.A.




Lucas Alberto Castelli
Presidente Fiduciaria Neuquina S.A.

Operaciones de conversión de moneda	Monto ARS	Monto USD Divisa	Tipo de cambio implícito	Tipo de cambio a la fecha	Diferencia de cambio
5-ene-23	182.206.916	532.769	342,00	1.521,31	628.298.983
18-ene-23	87.374.914	249.286	350,50	1.521,31	291.866.858
18-ene-23	87.499.921	250.000	350,00	1.521,31	292.826.981
18-ene-23	419.399.395	1.199.998	349,50	1.521,31	1.406.168.749
18-ene-23	87.750.042	250.800	349,88	1.521,31	293.794.463
19-ene-23	88.437.552	250.000	353,75	1.521,31	291.889.917
19-ene-23	494.449.949	1.441.545	343,00	1.521,31	1.698.585.466
23-ene-23	91.125.066	250.000	364,50	1.521,31	289.202.453
23-ene-23	163.962.941	452.000	362,75	1.521,31	523.668.472
24-ene-23	161.005.955	446.000	361,00	1.521,31	517.497.660
21-feb-23	184.999.502	499.999	370,00	1.521,31	575.652.940
21-feb-23	111.000.144	300.000	370,00	1.521,31	345.393.142
22-feb-23	100.000.000	269.542	371,00	1.521,31	310.056.329
22-feb-23	109.999.998	296.496	371,00	1.521,31	341.061.955
22-feb-23	73.899.982	200.000	369,50	1.521,31	230.361.738
22-feb-23	111.300.026	300.000	371,00	1.521,31	345.092.775
23-feb-23	91.937.408	250.000	367,75	1.521,31	288.389.457
24-feb-23	183.625.473	500.001	367,25	1.521,31	577.030.976
24-feb-23	91.687.282	249.999	366,75	1.521,31	288.639.058
28-feb-23	183.913.528	501.127	367,00	1.521,31	578.455.142
28-feb-23	100.924.241	274.998	367,00	1.521,31	317.431.940
21-mar-23	200.900.180	500.000	401,80	1.521,31	559.754.173
21-mar-23	120.239.940	300.000	400,80	1.521,31	336.152.526
22-mar-23	198.999.968	500.000	398,00	1.521,31	561.654.400
22-mar-23	79.599.920	200.000	398,00	1.521,31	224.661.570
22-mar-23	212.999.989	539.240	395,00	1.521,31	607.351.392
23-mar-23	214.513.339	542.385	395,50	1.521,31	610.622.106
27-mar-23	385.965.256	982.100	393,00	1.521,31	1.108.112.123
25-abr-23	95.999.997	200.000	480,00	1.521,31	208.261.790
25-abr-23	95.999.789	200.000	480,00	1.521,31	208.261.338
25-abr-23	95.300.000	200.000	476,50	1.521,31	208.961.796
25-abr-23	94.900.009	200.000	474,50	1.521,31	209.361.816
25-abr-23	94.900.020	200.000	474,50	1.521,31	209.361.840
25-abr-23	95.000.000	200.000	475,00	1.521,31	209.261.796
26-abr-23	137.549.860	300.000	458,50	1.521,31	318.842.370
26-abr-23	91.900.004	200.000	459,50	1.521,31	212.361.806
27-abr-23	136.650.000	300.000	455,50	1.521,31	319.742.694
3-may-23	368.681.739	808.524	455,99	1.521,31	861.333.068



Firmado a los efectos de su identificación con nuestra
certificación del 10.01.2026
María Virginia Fernández
Directora de Quantum Asset Management S.A.




Lucas Alberto Castelli
Presidente Fiduciaria Neuquina S.A.

Operaciones de conversión de moneda	Monto ARS	Monto USD Divisa	Tipo de cambio implícito	Tipo de cambio a la fecha	Diferencia de cambio
13-nov-23	189.894.898	209.597	906,00	1.521,31	128.966.927
14-nov-23	189.999.178	209.020	909,00	1.521,31	127.984.822
15-nov-23	194.999.819	219.842	887,00	1.521,31	139.447.729
16-nov-23	194.999.694,6	219.223,94	889,50	1.521,31	138.507.654
21-nov-23	194.999.755,7	226.743,90	860,00	1.521,31	149.947.779
22-nov-23	194.999.170	226.085,99	862,50	1.521,31	148.947.483
22-nov-23	194.999.825	193.069	1.010,00	1.521,31	98.717.982
23-nov-23	194.999.310	196.969,00	990,00	1.521,31	104.651.399
24-nov-23	194.999.465	197.969,00	985,00	1.521,31	106.172.553
28-nov-23	199.999.856	229.094,91	873,00	1.521,31	148.524.287
29-nov-23	194.999.282	229.410,92	850,00	1.521,31	154.005.611
4-dic-23	195.000.000	209.677,42	930,00	1.521,31	123.984.141
5-dic-23	195.000.000	204.831,93	952,00	1.521,31	116.612.659
6-dic-23	99.999.920	109.289,53	915,00	1.521,31	66.263.224
6-dic-23	195.000.000	195.390,78	998,00	1.521,31	102.249.751
6-dic-23	99.999.984	105.042,00	952,00	1.521,31	59.801.354
11-dic-23	179.998.963	177.338,88	1.015,00	1.521,31	89.788.267
7-dic-23	207.474.923	214.999,92	965,00	1.521,31	119.606.386
11-jul-24	189.989.890	135.610,20	1.401,00	1.521,31	16.315.125
15-jul-24	189.995.289	138.860,07	1.368,25	1.521,31	21.253.781
12-jul-24	189.999.040	135.520,00	1.402,00	1.521,31	16.168.753
15-jul-24	189.999.288	138.989,97	1.367,00	1.521,31	21.447.400
16-jul-24	190.693.200	146.800,00	1.299,00	1.521,31	32.634.958
17-jul-24	190.004.545	144.600,11	1.314,00	1.521,31	29.976.901
17-jul-24	190.000.000	142.642,64	1.332,00	1.521,31	27.003.533
19-jul-24	190.001.453	142.429,88	1.334,00	1.521,31	26.678.395
22-jul-24	190.001.259	141.159,93	1.346,00	1.521,31	24.746.602
23-jul-24	190.004.100	141.900,00	1.339,00	1.521,31	25.869.644
24-jul-24	-93.169.774	-69.999,83	1.331,00	1.521,31	-13.321.596
21-may-25	-1.164.140.000	-1.000.000,00	1.164,14	1.521,31	-357.168.980
27-may-25	-1.163.352.482	-1.000.000,00	1.163,35	1.521,31	-357.956.498
16-sept-25	1.330.498.000	893.074,00	1.489,80	1.521,31	28.143.496
20-oct-25	1.577.854.722	1.069.732,02	1.475,00	1.521,31	49.538.199
Total	17.406.748.923	40.046.237	434,7	1.521,3	43.515.950.722

Operaciones de conversión de moneda	Monto ARS	Monto EUR	Tipo de cambio implícito	Tipo de cambio a la fecha	Diferencia de cambio
21-may-25	1.164.140.000	881.834,22	1.320,13	1.786,93	411.635.607
27-may-25	1.163.352.482	880.746,87	1.320,87	1.786,93	410.480.107
Total	2.327.492.482	1.762.581	1.320,5	1.786,9	822.115.714




Firmado a los efectos de su identificación con nuestra
certificación del 10.01.2026
María Virginia Fernández
Directora de Quantum Asset Management S.A.



Lucas Alberto Castelli
Presidente Fiduciaria Neuquina S.A.


f) Resumen de Movimientos

Resumen de Movimientos		Monto en ARS
Posición Inicial		0
Ingreso de fondos	18-abr-22	423.439.738
Ingreso de fondos	12-may-22	558.555.936
Ingreso de fondos	14-jun-22	609.545.612
Ingreso de fondos	14-jul-22	580.882.166
Ingreso de fondos	12-ago-22	590.682.609
Ingreso de fondos	14-sept-22	750.852.635
Ingreso de fondos	18-oct-22	503.545.941
Ingreso de fondos	14-nov-22	1.030.853.590
Ingreso de fondos	16-dic-22	1.584.980.125
Ingreso de fondos	13-ene-23	2.440.756.208
Ingreso de fondos	15-feb-23	1.484.626.023
Ingreso de fondos	20-mar-23	1.664.713.832
Ingreso de fondos	21-abr-23	1.522.050.684
Ingreso de fondos	19-may-23	1.752.898.716
Retiro de fondos	26-jun-23	-1.752.898.716
Resultado de las inversiones en ARS		6.328.728.439
Resultado de las inversiones en USD		8.784.374.754
Resultado de las inversiones en EUR		42.990.488
Diferencia de cambio		44.338.066.436
Operaciones CCL pendientes de Liquidación		0
Impuesto a los débitos y créditos y aranceles		-351.109.556
Ajuste		4.070
Posición Final		72.888.539.729
(1) Datos preliminares, sin auditar. 		

Neuquén, 31 de diciembre de 2025



Firmado a los efectos de su identificación con nuestra
certificación del 10.01.2026
María Virginia Fernández
Directora de Quantum Asset Management S.A.



Lucas Alberto Castelli
Presidente Fiduciaria Neuquina S.A.

Señores Presidente y Directores de Fiduciaria Neuquina S.A.
C.U.I.T. N°: 30-71082812-8
En carácter de Fiduciario del Fideicomiso de Administración
“Fondo de Estabilización y Desarrollo del Neuquén”
C.U.I.T. N°: 30-71749093-9
Domicilio Legal: Alberdi 250, Piso 7, Neuquén

1. EXPLICACIÓN DEL ALCANCE DE UNA CERTIFICACIÓN

En nuestro carácter de Agente Asesor Global de Inversiones (AAGI), a pedido de Fiduciaria Neuquina S.A. en su carácter de fiduciario del Fideicomiso de Administración Fondo de Estabilización y Desarrollo del Neuquén (en adelante el FIDEICOMISO), y para su presentación ante el Poder Legislativo Provincial en cumplimiento de los principios de transparencia y publicidad para su posterior publicación en su página web, de acuerdo a lo dispuesto por el artículo 17 inciso b de la Ley 3269 de dicho organismo, emitimos la presente certificación. La certificación se aplica a ciertas comprobaciones especiales mediante la constatación de documentación de respaldo. Este trabajo profesional no constituye una auditoria ni una revisión y, por lo tanto, las manifestaciones no representan la emisión de un juicio técnico respecto de la información objeto de la certificación.

2. DETALLE DE LA INFORMACION QUE SE CERTIFICA

“INFORME 4TO TRIMESTRE (PERÍODO OCTUBRE 2025 A DICIEMBRE 2025) Artículo 17 – Ley 3269” del Fideicomiso de Administración “Fondo de Estabilización y Desarrollo del Neuquén”, que se adjunta firmada a los efectos de su identificación.

3. ALCANCE ESPECIFICO DE LA TAREA PROFESIONAL REALIZADA

La emisión de una certificación consiste únicamente en constatar determinados hechos y circunstancias con documentación de respaldo. Por lo expuesto, nuestra tarea profesional se limitó a:

- 1) cotejar el contenido del informe mencionado en apartado 2 con la siguiente documentación:
 - a) Ley 3269 de creación del “Fondo de Estabilización y Desarrollo del Neuquén”.
 - b) DECTO-2021-2295-E-NEU-GPN que reglamente la Ley 3269.
 - c) Contrato del Fideicomiso denominado “Fondo de Estabilización y Desarrollo del Neuquén”.
 - d) DECTO-2022-233-E-NEU-GPN, que aprueba el Contrato de Fideicomiso denominado “Fondo de Estabilización y Desarrollo del Neuquén”.
 - e) Ley Provincial N° 3380, Art. 1°.



María Virginia Fernández
Directora de Quantum Asset Management S.A.

- f) Nota NO-2023-013231239-NEU-LEGISLATURA.
- g) Planes de inversiones para la aplicación de los recursos existentes en la cartera que se acreditaron en la sub cuenta del fondo anti cíclico, efectuados por Banco Provincia de Neuquén, en su carácter de “agente financiero”.
- h) Resumen de cuenta emitido por:
 - Banco Provincia del Neuquén
 - Balanz Capital Valores SAU
 - Balanz Uruguay Agente de Valores SA
 - AdCap Securities Argentina SA
 - AdCap Securities Agente de Valores SA
 - TPCG Valores SAU
 - TPCG FINANCIAL SERVICES Agente de Valores SA

2) Realizar las siguientes tareas sobre las cifras incluidas en el “Anexo al informe sobre gestión de fondos – 3er trimestre (período Octubre 2025 a Diciembre 2025) Artículo 17 -Ley 3269:

a) Control de los datos incluidos en el apartado “a) Ingreso y egreso de fondos” del Anexo con las notas mencionadas en inc. 1) e) y extracto según inc. 1) h) precedentes.

b) Control de los datos incluidos en el apartado “b) Impuesto a los Débitos y Créditos y Aranceles” del Anexo, con extracto de cuenta mencionados en el 1) h).

c) Control de los datos incluidos en el apartado: “c) Composición de la cartera al 31/12/2025 - Valuación a precio de mercado” del Anexo:

- Disponibilidades y Plazo Fijo: con extracto de cuenta corriente y certificados de plazo fijo emitidos por Banco Patagonia y con el resumen de posición consolidada emitidos por las entidades mencionadas en 1) h).

- Fondos Comunes de Inversión con “liquidaciones de suscripción y rescate de contraparte” y con Reportes de Valuación emitidos por las entidades mencionadas en 1) h).

- Bonos: valores nominales con boletos de compra y cotizaciones con información brindada por las entidades mencionadas en 1) h).

d) Control de los datos incluidos en el apartado “d) Resultado de las Inversiones y e) Diferencia de cambio” del Anexo, con:

- Comprobantes de compra, venta y cobro de inversiones
- Certificados de plazo fijo
- Información mencionada en inc. c)



María Virginia Fernández
Directora de Quantum Asset Management S.A.

CERTIFICACIÓN SOBRE “INFORME DE GESTIÓN DEL PERÍODO
OCTUBRE 2025 A DICIEMBRE 2025” del Fideicomiso de
Administración “Fondo de Estabilización y Desarrollo del
Neuquén”

- Controles aritméticos.

e) Control de los datos incluidos en el apartado “f) Resumen de movimientos” del Anexo, con los que surgen de los apartados a) al e) de dicho Anexo.

4. Manifestación profesional

Sobre la base de las tareas descritas detalladas en 3., certificamos que la información individualizada en el apartado denominado “Detalle de la información que se certifica” concuerda con los registros señalados en el apartado anterior.



María Virginia Fernández
Directora de Quantum Asset Management S.A.



COLEGIO DE TRADUCTORES PÚBLICOS DE LA PROVINCIA DE RÍO NEGRO

LEY PROVINCIAL 4003
REPÚBLICA ARGENTINA

LEGALIZACIÓN DIGITAL

El COLEGIO DE TRADUCTORES PÚBLICOS DE LA PROVINCIA DE RÍO NEGRO, en virtud de la facultad que le confiere el Artículo 12, incisos a) y d) de la Ley Provincial 4003, certifica que la Traductora Pública: Leticia Noemí Pisani, cuya firma digital consta la traducción adjunta, se encuentra matriculada en esta institución, con la matrícula N.º **16** Tomo: **1** Folio: **16** en idioma inglés.

Asimismo, se deja constancia de que la profesional está habilitada por esta institución para firmar documentos en su calidad de Traductora Pública.

Firmado digitalmente por: **María Sol Berges**

Identificador de legalización: **D 002386**

S.C.de Bariloche, 20 de febrero de 2026.

ESTA LEGALIZACIÓN NO EMITE JUICIO ALGUNO SOBRE EL CONTENIDO DE LA TRADUCCIÓN Y SERÁ VÁLIDA ÚNICAMENTE SI ESTÁ FIRMADA DIGITALMENTE POR LA PERSONA DEBIDAMENTE AUTORIZADA POR EL CTPRN.

Para consultar cómo verificar documentos digitales, ingresar a:

<https://firmar.gob.ar/validar.html>

Para saber cómo visualizar todos los documentos embebidos en este archivo .pdf, si los hubiera, ingresar a:

www.traductoresrionegro.org.ar/firma-digital

Para verificar la validez de esta legalización, escanear el Código QR. Por consultas generales sobre legalizaciones digitales, enviar el documento o la consulta por correo electrónico a:

legalizaciones@traductoresrionegro.org.ar

Colegio de Traductores Públicos de la Provincia de Río Negro -
www.traductoresrionegro.org.ar





Pursuant to Section 12, Subsections a) and d) of Provincial Act 4003, the Certified Translators Association of the Province of Río Negro [*COLEGIO DE TRADUCTORES PÚBLICOS DE LA PROVINCIA DE RÍO NEGRO (CTPRN)*] hereby CERTIFIES that the Certified Translator who has digitally signed the document attached hereto is registered with this Association. This certification makes no representations as to the contents of the translation and will be valid only if digitally signed by the duly authorized officer of the CTPRN.

L' Ordre des Traducteurs agréés de la province de Río Negro [*COLEGIO DE TRADUCTORES PÚBLICOS DE LA PROVINCIA DE RÍO NEGRO (CTPRN)*], République Argentine, en vertu des attributions qui lui sont conférées dans l'article 12, alinéa a) et d) de la Loi n° 4003, CERTIFIE que le Traducteur/Traductrice agréé/e, dont la signature numérique est apposée sur le document ci-joint, est inscrit/e à cette Institution. La légalisation de signature n'implique pas un examen du contenu du document, elle atteste uniquement l'authenticité du/de la signataire , et elle devra être validée par la signature numérique de l'autorité de certification qualifiée du CTPRN.

L'Ordine dei Traduttori Giurati della Provincia di Río Negro [*COLEGIO DE TRADUCTORES PÚBLICOS DE LA PROVINCIA DE RÍO NEGRO (CTPRN)*] in virtù della facoltà conferita dall'articolo 12 lettera a) e d) della Legge n. 4003, ATTESTA che la firma digitale della/del traduttrice/traduttore giurati è registrata presso questo Ente. La legalizzazione non giudica il contenuto della traduzione e non è valida senza la firma del funzionario autorizzato dal C.T.P.R.N.

Kammer der vereidigten Übersetzerinnen und Übersetzer der Provinz Río Negro. [*COLEGIO DE TRADUCTORES PUBLICOS DE LA PROVINCIA DE RÍO NEGRO (CTPRN)*]. Kraft der Befugnisse, die ihr gem. Art. 12 Abs. a) und d) des Gesetzes Nr. 4003 zustehen, bescheinigt diese Kammer hiermit lediglich, dass die vereidigte Übersetzerin bzw. der vereidigte Übersetzer, deren/dessen digitale Signatur auf vorstehend beigefügter Urkunde gesetzt ist, dieser Berufskammer angehört. Diese Beglaubigung bezieht sich nicht auf den Inhalt der Übersetzung und ist nur mit der entsprechenden digitalen Signatur der bzw. des von der CTPRN ermächtigten Bestätigungsbefugten gültig.

Por meio desta legalização, o Colégio dos Tradutores Públicos da Provincia de Rio Negro [*COLEGIO DE TRADUCTORES PÚBLICOS DE LA PROVINCIA DE RÍO NEGRO (CTPRN)*], no uso de suas atribuições e em conformidade com o artigo 12, alínea "a" e "d", da Lei 4003, CERTIFICA que a Tradutora Pública ou o Tradutor Público cuja assinatura digital consta no documento anexo, fica inscrita/o nesta instituição. Este reconhecimento não diz nada sobre o conteúdo da tradução e não será válido sem a assinatura digital correspondente ao funcionário habilitado pelo CTPRN.



COLEGIO DE TRADUCTORES PÚBLICOS DE LA PROVINCIA DE RÍO NEGRO

LEY PROVINCIAL 4003
REPÚBLICA ARGENTINA

LEGALIZACIÓN DIGITAL

El COLEGIO DE TRADUCTORES PÚBLICOS DE LA PROVINCIA DE RÍO NEGRO, en virtud de la facultad que le confiere el Artículo 12, incisos a) y d) de la Ley Provincial 4003, certifica que la Traductora Pública: Leticia Noemí Pisani, cuya firma digital consta la traducción adjunta, se encuentra matriculada en esta institución, con la matrícula N.º **16** Tomo: **1** Folio: **16** en idioma inglés.

Asimismo, se deja constancia de que la profesional está habilitada por esta institución para firmar documentos en su calidad de Traductora Pública.

Firmado digitalmente por: **María Sol Berges**

Identificador de legalización: **D 002386**

S.C.de Bariloche, 20 de febrero de 2026.

ESTA LEGALIZACIÓN NO EMITE JUICIO ALGUNO SOBRE EL CONTENIDO DE LA TRADUCCIÓN Y SERÁ VÁLIDA ÚNICAMENTE SI ESTÁ FIRMADA DIGITALMENTE POR LA PERSONA DEBIDAMENTE AUTORIZADA POR EL CTPRN.

Para consultar cómo verificar documentos digitales, ingresar a:

<https://firmar.gob.ar/validar.html>

Para saber cómo visualizar todos los documentos embebidos en este archivo .pdf, si los hubiera, ingresar a:

www.traductoresrionegro.org.ar/firma-digital

Para verificar la validez de esta legalización, escanear el Código QR. Por consultas generales sobre legalizaciones digitales, enviar el documento o la consulta por correo electrónico a:

legalizaciones@traductoresrionegro.org.ar

Colegio de Traductores Públicos de la Provincia de Río Negro -
www.traductoresrionegro.org.ar





Pursuant to Section 12, Subsections a) and d) of Provincial Act 4003, the Certified Translators Association of the Province of Río Negro [*COLEGIO DE TRADUCTORES PÚBLICOS DE LA PROVINCIA DE RÍO NEGRO (CTPRN)*] hereby CERTIFIES that the Certified Translator who has digitally signed the document attached hereto is registered with this Association. This certification makes no representations as to the contents of the translation and will be valid only if digitally signed by the duly authorized officer of the CTPRN.

L' Ordre des Traducteurs agréés de la province de Río Negro [*COLEGIO DE TRADUCTORES PÚBLICOS DE LA PROVINCIA DE RÍO NEGRO (CTPRN)*], République Argentine, en vertu des attributions qui lui sont conférées dans l'article 12, alinéa a) et d) de la Loi n° 4003, CERTIFIE que le Traducteur/Traductrice agréé/e, dont la signature numérique est apposée sur le document ci-joint, est inscrit/e à cette Institution. La légalisation de signature n'implique pas un examen du contenu du document, elle atteste uniquement l'authenticité du/de la signataire , et elle devra être validée par la signature numérique de l'autorité de certification qualifiée du CTPRN.

L'Ordine dei Traduttori Giurati della Provincia di Río Negro [*COLEGIO DE TRADUCTORES PÚBLICOS DE LA PROVINCIA DE RÍO NEGRO (CTPRN)*] in virtù della facoltà conferita dall'articolo 12 lettera a) e d) della Legge n. 4003, ATTESTA che la firma digitale della/del traduttrice/traduttore giurati è registrata presso questo Ente. La legalizzazione non giudica il contenuto della traduzione e non è valida senza la firma del funzionario autorizzato dal C.T.P.R.N.

Kammer der vereidigten Übersetzerinnen und Übersetzer der Provinz Río Negro. [*COLEGIO DE TRADUCTORES PUBLICOS DE LA PROVINCIA DE RÍO NEGRO (CTPRN)*]. Kraft der Befugnisse, die ihr gem. Art. 12 Abs. a) und d) des Gesetzes Nr. 4003 zustehen, bescheinigt diese Kammer hiermit lediglich, dass die vereidigte Übersetzerin bzw. der vereidigte Übersetzer, deren/dessen digitale Signatur auf vorstehend beigefügter Urkunde gesetzt ist, dieser Berufskammer angehört. Diese Beglaubigung bezieht sich nicht auf den Inhalt der Übersetzung und ist nur mit der entsprechenden digitalen Signatur der bzw. des von der CTPRN ermächtigten Bestätigungsbefugten gültig.

Por meio desta legalização, o Colégio dos Tradutores Públicos da Provincia de Rio Negro [*COLEGIO DE TRADUCTORES PÚBLICOS DE LA PROVINCIA DE RÍO NEGRO (CTPRN)*], no uso de suas atribuições e em conformidade com o artigo 12, alínea "a" e "d", da Lei 4003, CERTIFICA que a Tradutora Pública ou o Tradutor Público cuja assinatura digital consta no documento anexo, fica inscrita/o nesta instituição. Este reconhecimento não diz nada sobre o conteúdo da tradução e não será válido sem a assinatura digital correspondente ao funcionário habilitado pelo CTPRN.