

-----**TRADUCCIÓN PÚBLICA**-----

-----**SWORN TRANSLATION**-----

[Letterhead of Fiduciaria Neuquina S.A. Neuquén Stabilization and Development Fund [*Fondo de Estabilización y Desarrollo del Neuquén*]]-----

[At the bottom of the first twelve pages of the document there appear two illegible signatures and the following text: Signed for identification purposes with our certification dated April 10, 2023. María Virginia Fernández, Director of Quantum Asset Management S.A. / Accountant María Laura Vilche. President. Fiduciaria Neuquina S.A.]-----

-----**REPORT FOR THE 1ST QUARTER (PERIOD JANUARY TO MARCH 2023)**-----

-----**Section 17 — Law 3269**-----

Through the enactment of Law 3269, the Provincial Legislative Power created the Neuquén Stabilization and Development Fund (*Fondo de Estabilización y Desarrollo del Neuquén, FEDeN*, as per its Spanish acronym) as a fiscal policy tool to promote sustainable development in the Province, under the legal form of a trust. The purpose of this report is to comply with the provisions of Section 17, subsection b, which establishes as a duty of the trustee: "*To disclose, in compliance with the principles of transparency and publicity, the information relevant to the management of the funds created by this law, on web pages or alternative means that ensure public access thereto, which information shall be presented on a quarterly basis in Spanish and in English*" ...-----

Note that this report is published on the website www.fiduciarianeuquina.com.ar, access link: <https://fiduciarianeuquina.com.ar/fondos-fiduciarios/feden-fondo-de-estabilizacion-y-desarrollo-del-neuquen/>-----

-----**Materialization of contributions to the Fund**-----

- By means of Communication NO-2022-02612154-NEU-SEMH%MERN dated 12/29/2022 the Ministry of Energy certified that, for the production of hydrocarbons for the month of October 2022, the conditions set forth in paragraphs a) and b) of Section 2, Chapter I of Law 3269, corresponding to the constitution of the Neuquén Stabilization and Development Fund, were met, for a total gross amount of two billion eight hundred and eighty-five million nine hundred and seven thousand four hundred and twenty-eight pesos and sixty-five cents (\$ 2,885,907,428.65). This amount is comprised of the sum of two billion six hundred and eighty-eight million eight hundred and ninety-two thousand four hundred ten pesos and forty-seven cents (\$ 2,688,892,410.47) arising from compliance with the condition set forth in subsection a); and one hundred and ninety-seven million fifteen thousand and eighteen pesos and eighteen cents (\$ 197,015,018.18) arising from compliance with the condition set forth in subsection b), both from Section 2 of Law 3269. The corresponding discounts for distribution to the Autarchic Institute of Productive Development (IADEP, as per its Spanish acronym) under Law 2247 and to the Municipalities under Law 2148 were made on the aforementioned amount, having transferred, on January 13, 2023, the amount of two billion four hundred and forty million seven hundred and fifty-six thousand two hundred and seven pesos and seventy-eight cents (\$ 2,440,756,207.78) from the General Treasury of the Province to the Anticyclical Fund sub-account managed by Fiduciaria Neuquina S.A.-----

- By means of Communication NO-2023-00232055-NEU-SEMH%MERN dated 01/31/2023 the Ministry of Energy certified that, for the production of hydrocarbons for the month of November 2022, the conditions set forth in paragraphs a) and b) of Section 2, Chapter I of Law 3269,

corresponding to the constitution of the Neuquén Stabilization and Development Fund, were met, for a total gross amount of one billion seven hundred and fifty-five million three hundred and ninety-five thousand eight hundred and thirty pesos and ten cents (\$ 1,755,395,830.10). This amount is comprised of the sum of one billion five hundred and forty-three million one hundred and sixty-seven thousand four hundred and thirty-one pesos and forty-eight cents (\$ 1,543,167,431.48) arising from compliance with the condition set forth in subsection a); and two hundred twelve million two hundred and twenty-eight thousand three hundred and ninety-eight pesos and sixty-two cents (\$ 212,228,398.62) arising from compliance with the condition set forth in subsection b), both from Article 2 of Law 3269. The corresponding discounts for distribution to IADEP under Law 2247 and to the Municipalities under Law 2148 were made on the aforementioned amount, having transferred, on February 14, 2023, the amount of one billion four hundred and eighty-four million six hundred and twenty-six thousand twenty-three pesos and thirty one cents (\$ 1,484,626,023.31) from the General Treasury of the Province to the Anticyclical Fund sub-account managed by Fiduciaria Neuquina S.A. -----

- By means of Communication NO-2023-00428621-NEU-SEMH%MERN dated 02/28/2023 the Ministry of Energy certified that, for the production of hydrocarbons for the month of December 2022, the conditions set forth in paragraphs a) and b) of Section 2, Chapter I of Law 3269, corresponding to the constitution of the Neuquén Stabilization and Development Fund, were met, for a total gross amount of one billion nine hundred and sixty-eight million three hundred and twenty-eight thousand five hundred and three pesos and seventy-six cents (\$ 1,968,328,503.76). This amount is comprised of the sum of one billion seven hundred and two million four hundred and forty-five thousand four hundred and eleven pesos and seventy-nine cents (\$ 1,702,445,411.79) arising from compliance with the condition set forth in subsection a); and two hundred and sixty-five million eight hundred and eighty-three thousand ninety-one pesos and ninety-seven cents (\$ 265,883,091.97) arising from compliance with the condition set forth in subsection b), both from Article 2 of Law 3269. The corresponding discounts for distribution to IADEP under Law 2247 and to the Municipalities under Law 2148 were made on the aforementioned amount, having transferred, on March 20, 2023, the amount of one billion six hundred and sixty-four million seven hundred and thirteen thousand eight hundred and thirty-two pesos and six cents (\$ 1,664,713,832.06) from the General Treasury of the Province to the Anticyclical Fund sub-account managed by Fiduciaria Neuquina S.A. -----

Investments made-----

In accordance with the provisions of Section 20 of the Regulation of Law 3269, Fiduciaria Neuquina informed Banco Provincia del Neuquén S.A., in its capacity as financial agent, the monthly balances available for investment of the Neuquén Stabilization and Development Fund, in order for it to prepare the corresponding investment plan. -----

The financial agent prepared the investment plans for the use of the funds credited to the anticyclical fund sub-account in January, February and March, which were included in the Investment Policy duly prepared and approved by FEDeN's Board of Directors. -----

These investment plans were submitted to the Board of Directors for their analysis and approval, and then implemented through Fiduciaria Neuquina. -----

Composition of the FEDeN Portfolio-----

During the first quarter of the current year, FEDeN's Board of Directors, the Financial Agent and the Fiduciary Agent continued working together to define the most convenient investment alternatives for the application of the monthly contributions. -----

At local level, the National Treasury carried out a swap of its short term debt in pesos aimed at extending its average maturity. By means of this transaction, it was able to refinance 67% of the maturities. In this regard, the Public Sector played a key role. On the other hand, the rate in

pesos continued at positive real levels, even considering projected short-term inflation. Regarding the international context, in the United States, uncertainty continued as concerns the level of activity, showing signs of deterioration, although the labor market kept showing strength but with a lower quality of new jobs. Although still at high levels, inflation rates continued to decelerate. In this context, following the financial agent's recommendation, the funds credited in January were invested in US Treasury bonds with an average life of one year, in order to progressively extend the duration of the portfolio. At local level, the purpose is to consider short-term investment alternatives, increasing the exposure limit to National Treasury bonds to 15% of the total portfolio so as to take advantage of the positive real rates.-----

In February, it is suggested that the funds continue to be applied to US Treasury bonds, but this time with a maximum average life of 2 years, since the contractive interest rate policy would be having an effect on inflation and the end of the rate hike cycle could be very close. As for the local context, an acceleration of inflation was observed in January, which worsened expectations, and therefore it is suggested not to exceed 10% of the flow in instruments in pesos, with a term no longer than 45 days (end of March) for LEDES and up to 120 days for LECER.-----

Finally, in March, it was observed that at international level the inflation rate in the United States for February was in line with expectations. On the other hand, tensions in the banking system arose due to the suspension of the Silicon Valley Bank and other regional institutions, showing that the contractive monetary policy is starting to have an effect not only on inflation, but also on the solvency of certain financial institutions, and as a result, signs of deceleration of the economic activity level will probably start to be noted. In this context, the increased uncertainty was reflected in the investors' choice for risk-free assets, who sought refuge in US Treasury bonds, generating compression in the yield curve, i.e., an increase in their prices. At local level, the result of this month's Treasury debt swap (the percentage of acceptance was lower than that expected by the market) and the strain on international reserves due to the drought put pressure on the exchange rate gap between the official dollar and the cash settled dollar (*dólar contado con liqui*). In view of the foregoing, the financial agent recommended that the maximum limit of exposure to Argentine instruments be kept at 15% of the portfolio with preference over Dual Bonds, while, at international level, the maximum 2-year term limit was suggested, although the flow of funds is expected to be invested in short-term assets in order to be able to accompany a potential growth of the yield curve to levels similar to the ones of the previous bank crisis.-----

The events and decisions described above explain the composition of FEDeN's portfolio at the end of the first quarter of 2023, as shown in the tables accompanying this Report.-----

Annex

FUND MANAGEMENT REPORT

FOR THE 1ST QUARTER (PERIOD JANUARY 2023 TO MARCH 2023)

Section 17 — Law 3269

a) Funds received

Contributions received during the quarter	
1st Contribution 01/13/2023	\$ 2,440,756,208
2nd Contribution 02/14/2023	\$ 1,484,626,023
3rd Contribution 03/20/2023	\$ 1,664,713,832
Total	\$ 5,590,096,063

b) Taxes on debits and credits and tariffs

Expenses for the quarter ended 03.31.2023	
Audit expenses	-
Taxes on debits and credits	(33,568,191)
Tariffs in ARS	(4,664,909)
Tariffs in USD Currency (*)	(442,020)
Total	(38,675,120)

(*) Exchange rate ARS / USD Currency 406.50

c) Portfolio composition as of 03/31/2023 - Valuation at market price -----

Instruments issued in Argentine Pesos							
Security	Currency	Face Value	Price	Amount	%		
ARS	ARS	2,803,026	1.00	2,803,026	0.0%		
Cash				2,803,026	0.0%		
PATAGONIA Term deposit	ARS	3,467,876	1.05	3,625,973	0.0%		
Term deposit				3,625,973	0.0%		
AdCap Savings Pesos Money Fund	ARS	473,872	4,002	1,896,382	0.0%		
Balanz Capital Money Market A	ARS	234,600	2,592	608,069	0.0%		
Balanz Capital Money Market C	ARS	360,498	2,665	960,611	0.0%		
Balanz Capital Money Market D	ARS	57,419	2,624	150,678	0.0%		
ST Zero - Class C	ARS	30	2,587	78	0.0%		
FCI Money Market				3,615,818	0.0%		
DUAL BOND 06/30/23	CER/USD Linked	960,000	21,320.00	204,672,000	1.3%		
DUAL BOND 07/31/23	CER/USD Linked	783,000	21,275.00	166,583,250	1.1%		
DUAL BOND 09/29/23	CER/USD Linked	814,000	21,300.00	173,382,000	1.1%		
DUAL BOND 02/28/24	CER/USD Linked	2,226,734	20,250.00	450,913,635	2.9%		
BONCER 4% 10/14/24	ARS+CER	593,874,906	91.00	540,426,164	3.5%		
BONCER 4.25% 02/14/25	ARS+CER	445,406,179	88.75	395,297,984	2.6%		
LEDE Jun-30-2023	ARS	304,187,000	82.22	250,087,342	1.6%		
Sovereign Fixed Income - Argentina				2,181,362,375	14.1%		
Subtotal ARS				2,191,407,192	14.1%		

Instruments issued in U.S. Dollars							
Security	Currency	Face Value	Price	Amount	%		
USD Currency	USD Currency	4,564,790	1.00	4,564,790	12.0%		
Cash				4,564,790	12.0%		
UST 04May2023	USD Currency	1,682,800	99.61	1,676,257	4.4%		
UST 18May2023	USD Currency	6,004,400	99.42	5,969,828	15.7%		
UST 15Jun2023	USD Currency	1,025,000	99.06	1,015,395	2.7%		
UST 13Jul2023	USD Currency	2,913,300	98.75	2,876,898	7.5%		
UST 10Aug2023	USD Currency	2,087,600	98.33	2,052,741	5.4%		
UST 24Aug2023	USD Currency	611,200	98.14	599,838	1.6%		
UST 31Aug2023	USD Currency	656,900	98.77	648,848	1.7%		

UST 07Sep2023	USD Currency	1,037,400	97.96	1,016,277	2.7%
UST 30Nov2023	USD Currency	3,413,900	97.03	3,312,428	8.7%
UST 15Jan2024	USD Currency	5,554,500	96.50	5,360,121	14.1%
UST 22Feb2024	USD Currency	2,135,500	96.00	2,049,975	5.4%
UST 31Aug2024	USD Currency	1,613,100	98.77	1,593,320	4.2%
U.S. Treasury Bonds				28,171,925	73.9%
Subtotal USD				32,736,715	85.9%

TOTAL measured in ARS	15,498,881,947	100%
TOTAL measured in USD Currency	38,127,631	100%

Exchange rate ARS / USD Currency ----- 406.50

Currency Distribution		
Currency / adjustment	Amount in ARS	%
USD Currency	13,307,474,755	85.9%
CER/USD Linked	995,550,885	6.4%
ARS + CER	935,724,148	6.0%
ARS	260,132,158	1.7%

d) Investment results, accumulated from April 2022-----

Amounts expressed in ARS -----

Result	Currency	18-Apr-22 or date of	31-Mar-2023			
Instruments issued in Argentine Pesos		Starting balance	Balance to date	Debit	Credit	Result
BPN Term Deposit due 21-May-2022	ARS	0	0	423,000,000	431,900,384	8,900,384
PATAGONIA Term Deposit	ARS	0	0	4,500,000	4,670,877	170,877
PATAGONIA Term Deposit	ARS	0	0	4,670,877	4,868,845	197,968
PATAGONIA Term Deposit	ARS	0	0	700,000	729,458	29,458
PATAGONIA Term Deposit	ARS	0	0	4,868,845	5,097,614	228,769
PATAGONIA Term Deposit	ARS	0	0	5,327,072	5,619,215	292,144
PATAGONIA Term Deposit	ARS	0	0	5,619,215	5,967,466	348,251
PATAGONIA Term Deposit	ARS	0	0	5,967,466	6,324,615	357,149
PATAGONIA Term Deposit	ARS	0	0	6,324,615	6,712,756	388,141
PATAGONIA Term Deposit	ARS	0	0	6,682,756	7,092,876	410,120
PATAGONIA Term Deposit	ARS	0	3,625,973	3,467,876	0	158,097
Term Deposit						11,481,356
AdCap Savings Pesos Class C Money Market	ARS	0	1,896,382	4,303,960,037	4,339,953,455	37,889,800
Balanz Capital Money Market A	ARS	0	608,069	603,919	0	4,150
Balanz Capital Money Market C	ARS	0	960,611	3,564,758,472	3,587,433,025	23,635,164
Balanz Capital Money Market B	ARS	0	0	6,300,000	6,359,351	59,351
Balanz Capital Money Market D	ARS	0	150,678	2,625,795,000	2,644,207,960	18,563,638
ST Zero - Class C	ARS	0	78	2,512,288,000	2,545,078,336	32,790,415
Compass Liquidity - Class B	ARS	0	0	981,670,000	995,629,651	13,959,651
FCI Money Market						126,902,170
Boncer - 1.4%+CER - 25-Mar-2023	ARS+CER			293,906,500	296,400,000	2,493,500
DUAL BOND 06/30/23	CER/USD Linked		204,672,000	150,606,000	0	54,066,000
DUAL BOND 07/31/23	CER/USD Linked		166,583,250	123,052,250	0	43,531,000
DUAL BOND 09/29/23	CER/USD Linked		173,382,000	126,443,500	0	46,938,500
DUAL BOND 02/28/24	CER/USD Linked		450,913,635	429,425,652	0	21,487,983
BONCER 4% 10/14/24	ARS+CER		540,426,164	535,081,290	0	5,344,874
BONCER 4.25% 02/14/25	ARS+CER		395,297,984	393,293,656	0	2,004,328
LEDE 28-Apr-2023	ARS		0	1,078,538,950	1,199,943,978	121,405,028

LECEP 16JUN2023	ARS	0	149,847,184	157,856,620	8,009,436
LEDE 30-Jun-2023	ARS	250,087,342	246,878,169	0	3,209,173
Argentine Bonds					308,489,823
Interest income				4,620	4,620
Audit expenses			1,526,039		-1,526,039
Taxes on debits and credits			73,415,690		-73,415,690
VAT			12,027		-12,027
Tariffs			4,826,541		-4,826,541
Total expenses + commissions + taxes					-79,780,297
Subtotal ARS					367,097,672
Subtotal ARS before taxes					446,877,968

Amounts expressed in USD-----

Result	Currency	18-Apr-22 or date of	31-Mar-23			
Instruments issued in U.S. Dollars		Starting balance	Balance to date	Debit	Credit	Result
UST 21Jun2022	USD Currency	0	0	1,127,749	1,128,200	451
UST 18Aug2022	USD Currency	0	0	3,028,333	3,034,600	6,267
UST 17Nov2022	USD Currency	0	0	1,514,431	1,525,900	11,469
UST 23Mar2023	USD Currency	0	0	546,735	556,700	9,965
UST 30Mar2023	USD Currency	0	0	416,745	424,600	7,855
UST 04May2023	USD Currency	0	1,676,257	1,645,898	0	30,360
UST 18May2023	USD Currency	0	5,969,828	5,877,191	0	92,637
UST 15Jun2023	USD Currency	0	1,015,395	997,764	0	17,630
UST 13Jul2023	USD Currency	0	2,876,898	2,843,077	0	33,821
UST 10Aug2023	USD Currency	0	2,052,741	2,022,495	0	30,246
UST 24Aug2023	USD Currency	0	599,838	596,959	0	2,879
UST 31Aug2023	USD Currency	0	648,848	642,786	4,516	10,578
UST 07Sep2023	USD Currency	0	1,016,277	1,000,063	0	16,215
UST 30Nov2023	USD Currency	0	3,312,428	3,274,086	0	38,341
UST 15Jan2024	USD Currency	0	5,360,121	5,321,679	348	38,790
UST 22Feb2024	USD Currency	0	2,049,975	2,036,904	0	13,071
UST 15May2024	USD Currency	0	0	1,021,661	1,028,508	6,847
UST 31Aug2024	USD Currency	0	1,593,320	1,609,573	26,213	9,960
U.S. Treasury Bonds						377,382
Tariffs				3,464.99		-3,465
Total commissions + taxes						-3,465
Subtotal USD Currency						373,917
Subtotal USD before taxes						377,382
Subtotal USD before taxes reappraised in pesos						153,405,901

e) Exchange rate difference-----

Currency conversión transactions	ARS Amount	USD Currency Amount	Implicit exchange rate	Exchange rate to date	Exchange rate difference
16-May-22	411,000,085	1,929,578	213.00	406.50	373,373,316
17-May-22	275,999,840	1,292,739	213.50	406.50	249,498,685
21-Jun-22	150,000,000	623,960	240.40	406.50	103,639,767
21-Jun-22	240,850,001	1,000,000	240.85	406.50	165,650,001
24-Jun-22	90,964,258	381,002	238.75	406.50	63,913,107
28-Jun-22	50,700,271	200,001	253.50	406.50	30,600,163
1-Jul-22	43,749,230	174,997	250.00	406.50	27,387,018
5-Jul-22	18,199,995	67,159	271.00	406.50	9,099,998
12-Jul-22	207,055,159	693,652	298.50	406.50	74,914,429
12-Jul-22	108,649,887	368,305	295.00	406.50	41,065,974
20-Jul-22	94,200,104	300,000	314.00	406.50	27,750,031
21-Jul-22	94,200,038	300,000	314.00	406.50	27,750,011
22-Jul-22	80,500,064	247,693	325.00	406.50	20,186,939
27-Jul-22	99,999,991	296,736	337.00	406.50	20,623,143
27-Jul-22	101,099,910	300,000	337.00	406.50	20,849,981
28-Jul-22	12,758,900	40,504	315.00	406.50	3,706,157
28-Jul-22	50,240,314	159,493	315.00	406.50	14,593,615
28-Jul-22	1,950,794	6,193	315.00	406.50	566,659
29-Jul-22	20,683,840	70,593	293.00	406.50	8,012,341
29-Jul-22	28,309,997	95,000	298.00	406.50	10,307,499
17-Aug-22	85,545,000	300,000	285.15	406.50	36,405,000
26-Aug-22	87,899,779	297,965	295.00	406.50	33,223,137
6-Sep-22	57,300,043	200,000	286.50	406.50	24,000,018
7-Sep-22	34,019,966	120,000	283.50	406.50	14,759,985
9-Sep-22	90,999,994	320,988	283.50	406.50	39,481,479
16-Sep-22	74,999,925	250,000	300.00	406.50	26,624,973
20-Sep-22	44,300,034	146,810	301.75	406.50	15,378,388
23-Sep-22	90,524,564	299,999	301.75	406.50	31,424,849
26-Sep-22	124,800,000	400,000	312.00	406.50	37,800,000
26-Sep-22	200,362,936	650,001	308.25	406.50	63,862,639
26-Sep-22	67,999,827	217,078	313.25	406.50	20,242,566

Currency conversion transactions	ARS Amount	USD Currency Amount	Implicit exchange rate	Exchange rate to date	Exchange rate difference
21-Oct-22	90,899,987	298,522	304.50	406.50	30,449,257
21-Oct-22	144,081,908	470,856	306.00	406.50	47,321,019
21-Oct-22	106,574,985	350,000	304.50	406.50	35,699,995
25-Oct-22	91,200,042	300,000	304.00	406.50	30,749,836
25-Oct-22	44,250,000	144,963	305.25	406.50	14,677,518
25-Oct-22	27,751,933	91,214	304.25	406.50	9,326,656
17-Nov-22	221,725,306.1	700,000.97	316.75	406.50	62,825,087
17-Nov-22	32,914,631.4	99,998.88	329.15	406.50	7,734,913
16-Nov-22	97,680,314	300,000.96	325.60	406.50	24,270,078
16-Nov-22	195,359,082	599,997	325.60	406.50	48,539,772
18-Nov-22	100,424,880	299,999.64	334.75	406.50	21,524,974
22-Nov-22	99,690,066	300,000.20	332.30	406.50	22,260,015
23-Nov-22	41,000,003	123,197.12	332.80	406.50	9,079,628
22-Nov-22	99,839,814	299,999.44	332.80	406.50	22,109,959
22-Nov-22	99,840,000	300,000.00	332.80	406.50	22,110,000
22-Nov-22	43,199,267	130,000.80	332.30	406.50	9,646,060
20-Dec-22	144,000,000	430,171.77	334.75	406.50	30,864,824
20-Dec-22	55,999,836	167,288.53	334.75	406.50	12,002,952
22-Dec-22	199,999,960	593,031.76	337.25	406.50	41,067,449
22-Dec-22	197,234,306	584,831.15	337.25	406.50	40,499,557
22-Dec-22	505,875,042	1,499,992.95	337.25	406.50	103,872,092
5-Jan-23	182,206,916	532,768.76	342.00	406.50	34,363,585
18-Jan-23	87,374,914	249,286.49	350.50	406.50	13,960,043
18-Jan-23	87,499,921	249,999.77	350.00	406.50	14,124,987
18-Jan-23	419,399,395	1,199,998.27	349.50	406.50	68,399,901
18-Jan-23	87,750,042	250,800.14	349.88	406.50	14,200,215
19-Jan-23	88,437,552	250,000.15	353.75	406.50	13,187,508
19-Jan-23	494,449,949	1,441,545.04	343.00	406.50	91,538,110
23-Jan-23	91,125,066	250,000.18	364.50	406.50	10,500,008
23-Jan-23	163,962,941	451,999.84	362.75	406.50	19,774,993
24-Jan-23	161,005,955	445,999.88	361.00	406.50	20,292,994


ROS/
TRAI
MAT.
INSCRIP

Currency conversion transactions	ARS Amount	USD Currency Amount	Implicit exchange rate	Exchange rate to date	Exchange rate difference
21-Feb-23	184,999,502	499,998.65	370.00	406.50	18,249,951
21-Feb-23	111,000,144	300,000.39	370.00	406.50	10,950,014
22-Feb-23	100,000,000	269,541.78	371.00	406.50	9,568,733
22-Feb-23	109,999,998	296,495.95	371.00	406.50	10,525,606
22-Feb-23	73,899,982	199,999.95	369.50	406.50	7,399,998
22-Feb-23	111,300,026	300,000.07	371.00	406.50	10,650,002
23-Feb-23	91,937,408	249,999.75	367.75	406.50	9,687,490
24-Feb-23	183,625,473	500,001.29	367.25	406.50	19,625,051
24-Feb-23	91,687,282	249,999.41	366.75	406.50	9,937,476
28-Feb-23	183,913,528	501,126.78	367.00	406.50	19,794,508
28-Feb-23	100,924,241	274,997.93	367.00	406.50	10,862,418
21-Mar-23	200,900,180	499,999.91	401.80	406.50	2,350,000
21-Mar-23	120,239,940	299,999.85	400.80	406.50	1,709,999
22-Mar-23	198,999,968	499,999.92	398.00	406.50	4,249,999
22-Mar-23	79,599,920	199,999.80	398.00	406.50	1,699,998
22-Mar-23	212,999,989	539,240.48	395.00	406.50	6,201,265
23-Mar-23	214,513,339	542,385.18	395.50	406.50	5,966,237
27-Mar-23	385,965,256	982,099.89	393.00	406.50	13,258,348
Total	10,399,124,931	32,362,799	321.3	406.5	2,756,352,950

f) Summary of transactions -----

Summary of transactions		ARS Amount
Initial position		0
Funds received	18-Apr-22	423,439,738
Funds received	12-May-22	558,555,936
Funds received	14-Jun-22	609,545,612
Funds received	14-Jul-22	580,882,166
Funds received	12-Aug-22	590,682,609
Funds received	14-Sep-22	750,852,635
Funds received	18-Oct-22	503,545,941
Funds received	14-Nov-22	1,030,853,590
Funds received	16-Dec-22	1,584,980,125
Funds received	13-Jan-23	2,440,756,208
Funds received	14-feb-23	1,484,626,023
Funds received	20-Mar-23	1,664,713,832
Investment results in ARS		446,877,968
Investment results in USD		153,405,901
Exchange difference		2,756,352,950
Cash settled dollar (CCL) transactions pending settlement		0
Taxes on debits and credits and tariffs		-81,188,815
Rounding		-471
Final Position		15,498,881,947

Neuquén, April 10, 2023. -----



ROSA
TRAD

MAT.
INSCRIP

M. CER
IRA PUBL
3LES
F° 449 CA
CTPCBA N

[Letterhead of Quantum Asset Management:] -----

[At the bottom of the last three pages of the document there appears an illegible signature and the following text: María Virginia Fernández, Director of Quantum Asset Management S.A.] ----

CERTIFICATION OF "MANAGEMENT REPORT FOR THE PERIOD JANUARY 2023 TO MARCH 2023"
of the "Neuquén Stabilization and Development Fund" Management Trust -----

To the President and Directors of Fiduciaria Neuquina S.A. -----

Taxpayer ID [CUIT] No: 30-71082812-8 -----

In its capacity as Trustee of the "Neuquén Stabilization and Development Fund" Management Trust -----

Taxpayer ID [CUIT] No: 30-71749093-9 -----

Legal Address: Alberdi 250, 7th Floor, Neuquén -----

1. EXPLANATION OF THE SCOPE OF A CERTIFICATION -----

In our capacity as Global Investment Advisor (AAGI, as per its Spanish acronym), at the request of Fiduciaria Neuquina S.A. in its capacity as trustee of the Neuquén Stabilization and Development Fund Management Trust (hereinafter the TRUST), and for it to be filed with the Provincial Legislative Power in compliance with the principles of transparency and publicity for subsequent publication on its web page, in accordance with the provisions of Section 17, subsection b, of Law 3269 of said body, we hereby issue this certification. The certification applies to certain special verifications, and is carried out through the verification of supporting documentation. This professional work does not constitute an audit or a review and, therefore, the statements made herein do not imply a technical opinion regarding the information subject to certification. -----

2. DETAIL OF INFORMATION CERTIFIED -----

"REPORT FOR THE 1ST QUARTER (PERIOD JANUARY 2023 TO MARCH 2023) Section 17 - Law 3269" of the "Neuquén Stabilization and Development Fund" Management Trust, which is attached hereto signed for identification purposes. -----

3. SPECIFIC SCOPE OF THE PROFESSIONAL TASK PERFORMED -----

The issuance of a certification consists solely of verifying certain facts and circumstances with supporting documentation. In view of the foregoing, our professional task was limited to:-----

1) comparing the contents of the report mentioned in paragraph 2 with the following documentation:-----

a) Law 3269 that creates the "Neuquén Stabilization and Development Fund." -----

b) DECTO-2021-2295-E-NEU-GPN that regulates Law 3269.-----

c) Trust Agreement called "Neuquén Stabilization and Development Fund."-----

d) DECTO-2022-233-E-NEU-GPN that approves the Trust Agreement called "Neuquén Stabilization and Development Fund."-----

e) Note from the Ministry of Energy and Natural Resources, through the Undersecretary of Energy, Mining and Hydrocarbons, which certifies the production of hydrocarbons for the months of October, November, and December 2022 for the constitution of the fund, in accordance with the conditions set forth in Subsections a) and b) of Section 2, Chapter I, of Law 3269.-----

f) Note 2022-01221713/01447754/01697809-NEU-FIDUCIARIANQN to the General Treasury of the Province, instructing that the corresponding transfer be made to the Fund's checking account, for allocation to the Anticyclical Sub Fund.-----

g) Investment plans for the use of the proceeds credited to the anticyclical fund sub-account, made by Banco Provincia de Neuquén, in its capacity as "financial agent", dated 01.13.2023, 02.14.2023, and 03.20.2023.-----

h) Account statement issued by:-----

- Banco Provincia del Neuquén-----
- Balanz Capital Valores SAU-----
- Balanz Uruguay Agente de Valores SA-----
- AdCap Securities Argentina SA-----
- AdCap Securities Agente de Valores SA-----
- TPCG Valores SAU-----
- TPCG FINANCIAL SERVICES Agente de Valores SA-----

2) Performing the following tasks on the figures included in the "Annex to the 1ST Quarter Fund Management Report (January 2023 to March 2023) Section 17 - Law 3269:-----

a) Verification of the data included in section "a) Funds received" of the Annex with the notes mentioned in subsection 1) e) and extract according to subsection 1) h) above.-----

b) Verification of the data included in section "b) Taxes on Debits and Credits and Tariffs" of the Annex, with account statement mentioned in 1)h).-----

c) Verification of the data included in section "c) Portfolio composition as of 03/31/2023 - Valuation at market price" of the Annex:-----

- Cash and Term Deposits: with checking account statements and term deposit certificates issued by Banco Patagonia and with the consolidated position summary issued by the entities mentioned in 1)h).-----

- Mutual Investment Funds with "counterparty subscription and redemption settlements" and with Valuation Reports issued by the entities mentioned in 1)h).-----

- Bonds: face values with purchase tickets and quotations with information provided by the entities mentioned in 1)h).-----

d) Verification of the data included in section "d) Investment results and e) Exchange rate difference" of the Annex, with:-----

- Proofs of purchase, sale and collection of investments-----

- Term deposit certificates-----

- Information mentioned in subsection c)-----

- Arithmetic controls.-----

e) Verification of the data included in section "f) Summary of transactions" of the Annex, with those arising from sections a) to e) of said Annex.-----

4. Professional statement

Based on the tasks described in item 3., we certify that the itemized information in the section called "Detail of information certified" agrees with the records indicated in the previous section.


THIS DOCUMENT IS A TRUE TRANSLATION into English of the document in Spanish which I have had before me and I sign in Buenos Aires, on this 18th day of April, 2023.

[For authentication purposes only:]

ES TRADUCCIÓN FIEL al inglés del documento adjunto redactado en idioma español que he tenido ante mí y al que me remito en Buenos Aires, a los 18 días de abril de 2023.

C.T.P.C.B.A.
CTBA COLEGIO DE TRADUCTORES PÚBLICOS DE LA CIUDAD DE BUENOS AIRES
CORRESPONDE A LA LEGALIZACIÓN N°:
42416/2023
INTERVINO:
LARA, FRANCO
FECHA:
21/04/2023
617835

ROSANA M. CERVINI
TRADUCTORA PÚBLICA
INGLÉS
MAT. T° X F° 449 CABA
INSCRIPCIÓN CTPCBA N° 3117



INFORME 1ER TRIMESTRE (PERÍODO ENERO - MARZO 2023)

Artículo 17 – Ley 3269

Mediante el dictado de la Ley 3269 el Poder Legislativo Provincial creó el Fondo de Estabilización y Desarrollo del Neuquén (FEDeN) como una herramienta de política fiscal y de promoción del desarrollo sustentable de la Provincia, bajo la forma jurídica de un fideicomiso. El propósito del presente informe es dar cumplimiento a lo previsto en su artículo 17 inciso b, donde se establece como un deber del fiduciario *“Exhibir trimestralmente, en cumplimiento de los principios de transparencia y publicidad, la información pertinente a la gestión de los fondos creados por la presente ley, mediante páginas web o medios alternativos que aseguren el acceso público, los cuales deben presentarse en español y en inglés”...*

Se destaca que el presente informe se encuentra publicado en la página web www.fiduciarianeuguay.com.ar, link de acceso: <https://fiduciarianeuguay.com.ar/fondos-fiduciarios/feden-fondo-de-estabilizacion-y-desarrollo-del-neuquen/>

Materialización de los aportes al Fondo


- Mediante Comunicación NO-2022-02612154-NEU-SEMH%MERN del 29/12/2022, el Ministerio de Energía certificó que, para la producción de hidrocarburos del mes de Octubre de 2022, se cumplieron las condiciones previstas en los incisos a) y b) del Artículo 2°, Capítulo I, de la Ley 3269, correspondiendo la constitución del Fondo de Estabilización y Desarrollo del Neuquén por un monto total bruto de pesos dos mil ochocientos ochenta y cinco millones novecientos siete mil cuatrocientos veintiocho con sesenta y cinco centavos (\$ 2.885.907.428,65). Este importe se compone mediante la suma de pesos dos mil seiscientos ochenta y ocho millones ochocientos noventa y dos mil cuatrocientos diez con cuarenta y siete centavos (\$ 2.688.892.410,47) que surgen en virtud del cumplimiento de la condición prevista en el inciso a); y pesos ciento noventa y siete millones quince mil dieciocho con dieciocho centavos (\$ 197.015.018,18) que surgen en virtud del cumplimiento de la condición prevista en el inciso b), ambos del Artículo 2° de la Ley 3269. Sobre dicho importe debieron realizarse los descuentos correspondientes para la distribución al IADEP por la Ley 2247 y a los Municipios por la Ley 2148, habiéndose transferido desde la Tesorería General de la Provincia a la subcuenta del Fondo Anticíclico administrado por Fiduciaria Neuquina S.A., la suma de Pesos dos mil cuatrocientos cuarenta millones setecientos cincuenta y seis mil doscientos siete con setenta y ocho centavos (\$ 2.440.756.207,78) con fecha 13 de enero del 2023.

Firmado a los efectos de su identificación con nuestra
certificación del 10.04.2023
María Virginia Fernández
Directora de Quantum Asset Management S.A.


Cra. María Laura Vilche
Presidente
Fiduciaria Neuquina S.A.

Mediante Comunicación NO-2023-00232055-NEU-SEMH%MERN del 31/01/2023, el Ministerio de Energía certificó que, para la producción de hidrocarburos del mes de Noviembre de 2022, se cumplieron las condiciones previstas en los incisos a) y b) del Artículo 2°, Capítulo I, de la Ley 3269, correspondiendo la constitución del Fondo de Estabilización y Desarrollo del Neuquén por un monto total bruto de pesos mil setecientos cincuenta y cinco millones trescientos noventa y cinco mil ochocientos treinta y diez centavos (\$ 1.755.395.830,10). Este importe se compone mediante la suma de pesos mil quinientos cuarenta y tres millones ciento sesenta y siete mil cuatrocientos treinta y uno con cuarenta y ocho centavos (\$ 1.543.167.431,48) que surgen en virtud del cumplimiento de la condición prevista en el inciso a); y pesos doscientos doce millones doscientos veintiocho mil trescientos noventa y ocho con sesenta y dos centavos (\$ 212.228.398,62) que surgen en virtud del cumplimiento de la condición prevista en el inciso b), ambos del Artículo 2° de la Ley 3269. Sobre dicho importe debieron realizarse los descuentos correspondientes para la distribución al IADEP por la Ley 2247 y a los Municipios por la Ley 2148, habiéndose transferido desde la Tesorería General de la Provincia a la subcuenta del Fondo Anticíclico administrado por Fiduciaria Neuquina S.A., la suma de Pesos mil cuatrocientos ochenta y cuatro millones seiscientos veintiséis mil veintitrés con treinta y un centavos (\$1.484.626.023,31) con fecha 14 de febrero del 2023.

- Mediante Comunicación NO-2023-00428621-NEU-SEMH%MERN del 28/02/2023, el Ministerio de Energía certificó que, para la producción de hidrocarburos del mes de Diciembre de 2022, se cumplieron las condiciones previstas en los incisos a) y b) del Artículo 2°, Capítulo I, de la Ley 3269, correspondiendo la constitución del Fondo de Estabilización y Desarrollo del Neuquén por un monto total bruto de pesos mil novecientos sesenta y ocho millones trescientos veintiocho mil quinientos tres con setenta y seis centavos (\$ 1.968.328.503,76). Este importe se compone mediante la suma de pesos mil setecientos dos millones cuatrocientos cuarenta y cinco mil cuatrocientos once con setenta y nueve centavos (\$ 1.702.445.411,79) que surgen en virtud del cumplimiento de la condición prevista en el inciso a); y pesos doscientos sesenta y cinco millones ochocientos ochenta y tres mil noventa y uno con noventa y siete centavos (\$ 265.883.091,97) que surgen en virtud del cumplimiento de la condición prevista en el inciso b), ambos del Artículo 2° de la Ley 3269. Sobre dicho importe debieron realizarse los descuentos correspondientes para la distribución al IADEP por la Ley 2247 y a los Municipios por la Ley 2148, habiéndose transferido desde la Tesorería General de la Provincia a la subcuenta del Fondo Anticíclico administrado por Fiduciaria Neuquina S.A., la suma de pesos mil seiscientos sesenta y cuatro millones setecientos trece mil ochocientos treinta y dos con seis centavos (\$1.664.713.832,06) con fecha 20 de marzo del 2023.



Firmado a los efectos de su identificación con nuestra
certificación del 10.04.2023
María Virginia Fernández
Directora de Quantum Asset Management S.A.



Cra. María Laura Vilche
Presidente
Fiduciaria Neuquina S.A.

Inversiones realizadas

De acuerdo a lo previsto en la en el Art. 20° de la Reglamentación de la Ley 3269, Fiduciaria Neuquina procedió a informar al Banco Provincia del Neuquén S.A., en su carácter de agente financiero, los saldos mensuales disponibles para inversión del Fondo de Estabilización y Desarrollo del Neuquén, con la finalidad de que este pueda elaborar el correspondiente plan de inversiones.

El agente financiero elaboró los planes de inversión para la aplicación de los recursos que se acreditaron en la sub cuenta del fondo anti cíclico en los meses de enero, febrero y marzo, los que se enmarcaron dentro de la Política de Inversiones oportunamente elaborada y aprobada por el Consejo de Administración del FEDeN.

Los planes de inversión fueron presentados al Consejo de Administración para su análisis y aprobación, y posteriormente fueron implementados a través de Fiduciaria Neuquina.

Composición de la Cartera del FEDeN

Durante el primer trimestre del corriente año, el Consejo de Administración, el Agente financiero y el Agente fiduciario del FEDeN continuaron trabajando de manera conjunta para definir las alternativas de inversión más convenientes para la aplicación de los aportes mensuales.

A nivel local, el Tesoro Nacional llevó adelante un canje de su deuda en pesos de corto plazo con el objetivo de extender el plazo promedio. Con esta operación logró refinanciar el 67% de los vencimientos. Es importante destacar que la participación del Sector Público fue determinante. Por otro lado, la tasa en pesos continuó en niveles reales positivos, aun considerando la inflación de corto plazo proyectada. En cuanto al contexto internacional, en Estados Unidos continuaba la incertidumbre respecto del nivel de actividad, mostrando signos de deterioro, aunque el mercado laboral seguía mostrando fortaleza, pero con menor calidad de empleo generado. La inflación, aunque en niveles aún elevados, siguió desacelerando. . En este contexto, y de acuerdo a la recomendación del agente financiero, los recursos acreditados en el mes de enero fueron invertidos en bonos del Tesoro de EEUU con un año de vida promedio, para extender en forma muy progresiva la duration de la cartera. Dentro del plano local, se busca considerar alternativas de inversiones de corto plazo, llevando el límite de exposición a bonos del Tesoro Nacional al 15% de la cartera total, con el fin de aprovechar las tasas reales positivas.

En el mes de febrero se sugiere continuar aplicando los fondos en bonos del Tesoro de EEUU, pero esta vez con un plazo máximo de 2 años de vida promedio, ya que la política

Firmado a los efectos de su identificación con nuestra
certificación del 10.04.2023
María Virginia Fernández
Directora de Quantum Asset Management S.A.

Cra. María Laura Vilche
Presidente
Fiduciaria Neuquina S.A.

contractiva de tasa de interés estaría teniendo efectos sobre la inflación y el fin del ciclo de suba de tasas podría estar muy cerca. En cuanto al contexto local, se observó una aceleración de la inflación de enero, empeorando las expectativas, por lo que se sugiere no exceder el 10% del flujo en instrumentos en pesos, con un plazo no mayor a los 45 días (fines de marzo) para LEDES y de hasta 120 días para LECER.

Por último, en el mes de marzo se observó que, a nivel internacional, en los Estados Unidos el índice de inflación de febrero estuvo en línea con lo esperado. Por otro lado, surgieron tensiones en el sistema bancario con la suspensión del Silicon Valley Bank, y otras entidades regionales, demostrando que la política monetaria contractiva no solo comienza a tener efectos sobre la inflación sino sobre la solvencia de ciertas entidades financieras y probablemente se comiencen a notar signos de desaceleración del nivel de actividad económica. En ese contexto, el aumento de la incertidumbre se vio reflejado en la preferencia por activos libres de riesgo por parte de los inversores, que buscaron refugio en los bonos del Tesoro de EEUU, generando compresión en la curva de rendimientos, es decir subas en sus precios. Por su parte, a nivel local, el resultado del canje de deuda del Tesoro de este mes (el porcentaje de aceptación estuvo por debajo de lo esperado por el mercado) y la tensión sobre las reservas internacionales debido a la sequía, pusieron presión sobre la brecha del tipo de cambio entre el dólar oficial y el CCL. Atento a lo mencionado, la recomendación del agente financiero consistió en mantener el límite máximo de exposición a instrumentos de Argentina al 15% de la cartera con preferencias por Bonos Duales, mientras que, por el lado del plano internacional, se sugiere mantener el límite máximo de plazo en 2 años, aunque se espera invertir el ingreso de fondos en activos de corto plazo y de esa forma poder acompañar una potencial suba de la curva de rendimientos hasta niveles similares a los previos de la crisis bancaria.

Los acontecimientos y decisiones descriptas anteriormente, explican la composición de la cartera del FEdeN al cierre del primer trimestre 2023, tal como puede apreciarse en los cuadros que acompañan el presente Informe.

Firmado a los efectos de su identificación con nuestra
certificación del 10.04.2023
María Virginia Fernández
Directora de Quantum Asset Management S.A.

Cra. María Laura Vilche
Presidente
Fiduciaria Neuquina S.A.

Anexo
INFORME SOBRE GESTIÓN DE FONDOS
1ER TRIMESTRE (PERÍODO ENERO 2023 A MARZO 2023)
Artículo 17 – Ley 3269


a) Ingreso de Fondos

Aportes recibidos en el trimestre	
1° Aporte 13/01/2023	\$ 2.440.756.208
2° Aporte 14/02/2023	\$ 1.484.626.023
3° Aporte 20/03/2023	\$ 1.664.713.832
Total	\$ 5.590.096.063

b) Impuesto a los débitos y créditos y aranceles

Gastos del trimestre finalizado el 31.03.2023	
Gastos de auditoría	-
Impuestos sobre débitos y créditos	(33.568.191)
Aranceles en ARS	(4.664.909)
Aranceles en USD Divisa (*)	(442.020)
Total	(38.675.120)
(*) tipo de cambio ARS / USD Divisa	406,50

Firmado a los efectos de su identificación con nuestra
certificación del 10.04.2023
María Virginia Fernández
Directora de Quantum Asset Management S.A.


Cra. Maria Laura Vilche
Presidente
Fiduciaria Neuquina S.A.

c) Composición de la cartera al 31/03/2023 - Valuación a precio de mercado

Instrumentos emitidos en Pesos Argentinos					
Especie	Moneda	Valor Nominal	Precio	Monto	%
ARS	ARS	2.803.026	1,00	2.803.026	0,0%
Disponibilidades				2.803.026	0,0%
Plazo Fijo PATAGONIA	ARS	3.467.876	1,05	3.625.973	0,0%
Plazo Fijo				3.625.973	0,0%
AdCap Ahorro Pesos Fondo de IARS		473.872	4.002	1.896.382	0,0%
Balanz Capital Money Market AARS		234.600	2.592	608.069	0,0%
Balanz Capital Money Market CARS		360.498	2.665	960.611	0,0%
Balanz Capital Money Market CARS		57.419	2.624	150.678	0,0%
ST Zero - Clase C	ARS	30	2.587	78	0,0%
FCI Money Market				3.615.818	0,0%
BONO DUAL 30/06/23	CER/USD Linked	960.000	21.320,00	204.672.000	1,3%
BONO DUAL 31/07/23	CER/USD Linked	783.000	21.275,00	166.583.250	1,1%
BONO DUAL 29/09/23	CER/USD Linked	814.000	21.300,00	173.382.000	1,1%
BONO DUAL 28/02/24	CER/USD Linked	2.226.734	20.250,00	450.913.635	2,9%
BONCER 4% 14/10/24	ARS+CER	593.874.906	91,00	540.426.164	3,5%
BONCER 4,25% 14/02/25	ARS+CER	445.406.179	88,75	395.297.984	2,6%
LEDE 30-Jun-2023	ARS	304.187.000	82,22	250.087.342	1,6%
Renta Fija Soberana - Argentina				2.181.362.375	14,1%
Subtotal ARS				2.191.407.192	14,1%


Instrumentos emitidos en Dólares Estadounidenses					
Especie	Moneda	Valor Nominal	Precio	Monto	%
USD Divisa	USD Divisa	4.564.790	1,00	4.564.790	12,0%
Disponibilidades				4.564.790	12,0%
UST 04May2023	USD Divisa	1.682.800	99,61	1.676.257	4,4%
UST 18May2023	USD Divisa	6.004.400	99,42	5.969.828	15,7%
UST 15Jun2023	USD Divisa	1.025.000	99,06	1.015.395	2,7%
UST 13Jul2023	USD Divisa	2.913.300	98,75	2.876.898	7,5%
UST 10Ago2023	USD Divisa	2.087.600	98,33	2.052.741	5,4%
UST 24Ago2023	USD Divisa	611.200	98,14	599.838	1,6%
UST 31Ago2023	USD Divisa	656.900	98,77	648.848	1,7%
UST 07Sep2023	USD Divisa	1.037.400	97,96	1.016.277	2,7%
UST 30Nov2023	USD Divisa	3.413.900	97,03	3.312.428	8,7%
UST 15Ene2024	USD Divisa	5.554.500	96,50	5.360.121	14,1%
UST 22Feb2024	USD Divisa	2.135.500	96,00	2.049.975	5,4%
UST 31Ago2024	USD Divisa	1.613.100	98,77	1.593.320	4,2%
Bonos del Tesoro de EEUU				28.171.925	73,9%
Subtotal USD				32.736.715	85,9%

TOTAL medido en ARS	15.498.881.947	100%
TOTAL medido en USD Divisa	38.127.631	100%

Tipo de cambio ARS / USD Divisa 406,50

Distribución por Moneda		
Moneda / ajuste	Monto ARS	%
USD Divisa	13.307.474.755	85,9%
CER/USD Linked	995.550.885	6,4%
ARS+CER	935.724.148	6,0%
ARS	260.132.158	1,7%

Firmado a los efectos de su identificación con nuestra
certificación del 10.04.2023
María Virginia Fernández
Directora de Quantum Asset Management S.A.


Cra. María Laura Vilche
Presidente
Fiduciaria Neuquina S.A.

d) Resultado de las Inversiones, acumulado desde abril de 2022

Montos expresados en ARS

Resultado	Moneda	18-Abr-22 o fecha de	31-mar-23			
Instrumentos emitidos en Pesos Argentinos		Saldo al inicio	Saldo a la fecha	Débito	Crédito	Resultado
Plazo Fijo BPN vto 21-may-2022	ARS	0	0	423.000.000	431.900.384	8.900.384
Plazo Fijo PATAGONIA	ARS	0	0	4.500.000	4.670.877	170.877
Plazo Fijo PATAGONIA	ARS	0	0	4.670.877	4.868.845	197.968
Plazo Fijo PATAGONIA	ARS	0	0	700.000	729.458	29.458
Plazo Fijo PATAGONIA	ARS	0	0	4.868.845	5.097.614	228.769
Plazo Fijo PATAGONIA	ARS	0	0	5.327.072	5.619.215	292.144
Plazo Fijo PATAGONIA	ARS	0	0	5.619.215	5.967.466	348.251
Plazo Fijo PATAGONIA	ARS	0	0	5.967.466	6.324.615	357.149
Plazo Fijo PATAGONIA	ARS	0	0	6.324.615	6.712.756	388.141
Plazo Fijo PATAGONIA	ARS	0	0	6.682.756	7.092.876	410.120
Plazo Fijo PATAGONIA	ARS	0	3.625.973	3.467.876	0	158.097
Plazo Fijo						11.481.356
AdCap Ahorro Pesos Fondo de Dinero Clase C	ARS	0	1.896.382	4.303.960.037	4.339.953.455	37.889.800
Balanz Capital Money Market A	ARS	0	608.069	603.919	0	4.150
Balanz Capital Money Market C	ARS	0	960.611	3.564.758.472	3.587.433.025	23.635.164
Balanz Capital Money Market B	ARS	0	0	6.300.000	6.359.351	59.351
Balanz Capital Money Market D	ARS	0	150.678	2.625.795.000	2.644.207.960	18.563.638
ST Zero - Clase C	ARS	0	78	2.512.288.000	2.545.078.336	32.790.415
Compass Liquidez - Clase B	ARS	0	0	981.670.000	995.629.651	13.959.651
FCI Money Market						126.902.170
Boncer - 1,4%+CER - 25-Mar-2023	ARS+CER			293.906.500	296.400.000	2.493.500
BONO DUAL 30/06/23	CER/USD Linked		204.672.000	150.606.000	0	54.066.000
BONO DUAL 31/07/23	CER/USD Linked		166.583.250	123.052.250	0	43.531.000
BONO DUAL 29/09/23	CER/USD Linked		173.382.000	126.443.500	0	46.938.500
BONO DUAL 28/02/24	CER/USD Linked		450.913.635	429.425.652	0	21.487.983
BONCER 4% 14/10/24	ARS+CER		540.426.164	535.081.290	0	5.344.874
BONCER 4,25% 14/02/25	ARS+CER		395.297.984	393.293.656	0	2.004.328
LEDE 28-Abr-2023	ARS		0	1.078.538.950	1.199.943.978	121.405.028
LECE 16JUN2023	ARS		0	149.847.184	157.856.620	8.009.436
LEDE 30-Jun-2023	ARS		250.087.342	246.878.169	0	3.209.173
Bonos Argentinos						308.489.823
Intereses cobrados					4.620	4.620
Gastos de auditoria				1.526.039		-1.526.039
Impuestos sobre débitos y créditos				73.415.690		-73.415.690
IVA				12.027		-12.027
Aranceles				4.826.541		-4.826.541
Total gastos + comisiones + impuestos						-79.780.297
Subtotal ARS						367.097.672
Subtotal ARS antes de impuestos						446.877.968


[Handwritten signature]


[Handwritten signature]
Cra. María Laura Vilche
Presidente
Fiduciaria Neuquina S.A.

Firmado a los efectos de su identificación con nuestra
certificación del 10.04.2023
María Virginia Fernández
Directora de Quantum Asset Management S.A.

Montos expresados en USD

Resultado	Moneda	18-Abr-22 o fecha de		31-mar-23		Resultado
		Saldo al inicio	Saldo a la fecha	Débito	Crédito	
Instrumentos emitidos en Dólares Estadounidenses						
UST 21Jun2022	USD Divisa	0	0	1.127.749	1.128.200	451
UST 18Ago2022	USD Divisa	0	0	3.028.333	3.034.600	6.267
UST 17Nov2022	USD Divisa	0	0	1.514.431	1.525.900	11.469
UST 23Mar2023	USD Divisa	0	0	546.735	556.700	9.965
UST 30Mar2023	USD Divisa	0	0	416.745	424.600	7.855
UST 04May2023	USD Divisa	0	1.676.257	1.645.898	0	30.360
UST 18May2023	USD Divisa	0	5.969.828	5.877.191	0	92.637
UST 15Jun2023	USD Divisa	0	1.015.395	997.764	0	17.630
UST 13Jul2023	USD Divisa	0	2.876.898	2.843.077	0	33.821
UST 10Ago2023	USD Divisa	0	2.052.741	2.022.495	0	30.246
UST 24Ago2023	USD Divisa	0	599.838	596.959	0	2.879
UST 31Ago2023	USD Divisa	0	648.848	642.786	4.516	10.578
UST 07Sep2023	USD Divisa	0	1.016.277	1.000.063	0	16.215
UST 30Nov2023	USD Divisa	0	3.312.428	3.274.086	0	38.341
UST 15Ene2024	USD Divisa	0	5.360.121	5.321.679	348	38.790
UST 22Feb2024	USD Divisa	0	2.049.975	2.036.904	0	13.071
UST 15May2024	USD Divisa	0	0	1.021.661	1.028.508	6.847
UST 31Ago2024	USD Divisa	0	1.593.320	1.609.573	26.213	9.960
Bonos del Tesoro de EEUU						377.382
Aranceles				3.464,99		-3.465
Total comisiones + impuestos						-3.465
Subtotal USD Divisa						373.917
Subtotal USD antes de impuestos						377.382
Subtotal USD antes de impuestos revaluado en pesos						153.405.901


 Firmado a los efectos de su identificación con nuestra
 certificación del 10.04.2023
 María Virginia Fernández
 Directora de Quantum Asset Management S.A.


 Cra. María Laura Vilche
 Presidente
 Fiduciaria Neuquina S.A.

e) Diferencia de Cambio


Operaciones de conversión de moneda	Monto ARS	Monto USD Divisa	Tipo de cambio implícito	Tipo de cambio a la fecha	Diferencia de cambio
16-may-22	411.000.085	1.929.578	213,00	406,50	373.373.316
17-may-22	275.999.840	1.292.739	213,50	406,50	249.498.685
21-jun-22	150.000.000	623.960	240,40	406,50	103.639.767
21-jun-22	240.850.001	1.000.000	240,85	406,50	165.650.001
24-jun-22	90.964.258	381.002	238,75	406,50	63.913.107
28-jun-22	50.700.271	200.001	253,50	406,50	30.600.163
1-jul-22	43.749.230	174.997	250,00	406,50	27.387.018
5-jul-22	18.199.995	67.159	271,00	406,50	9.099.998
12-jul-22	207.055.159	693.652	298,50	406,50	74.914.429
12-jul-22	108.649.887	368.305	295,00	406,50	41.065.974
20-jul-22	94.200.104	300.000	314,00	406,50	27.750.031
21-jul-22	94.200.038	300.000	314,00	406,50	27.750.011
22-jul-22	80.500.064	247.693	325,00	406,50	20.186.939
27-jul-22	99.999.991	296.736	337,00	406,50	20.623.143
27-jul-22	101.099.910	300.000	337,00	406,50	20.849.981
28-jul-22	12.758.900	40.504	315,00	406,50	3.706.157
28-jul-22	50.240.314	159.493	315,00	406,50	14.593.615
28-jul-22	1.950.794	6.193	315,00	406,50	566.659
29-jul-22	20.683.840	70.593	293,00	406,50	8.012.341
29-jul-22	28.309.997	95.000	298,00	406,50	10.307.499
17-ago-22	85.545.000	300.000	285,15	406,50	36.405.000
26-ago-22	87.899.779	297.965	295,00	406,50	33.223.137
6-sep-22	57.300.043	200.000	286,50	406,50	24.000.018
7-sep-22	34.019.966	120.000	283,50	406,50	14.759.985
9-sep-22	90.999.994	320.988	283,50	406,50	39.481.479
16-sep-22	74.999.925	250.000	300,00	406,50	26.624.973
20-sep-22	44.300.034	146.810	301,75	406,50	15.378.388
23-sep-22	90.524.564	299.999	301,75	406,50	31.424.849
26-sep-22	124.800.000	400.000	312,00	406,50	37.800.000
26-sep-22	200.362.936	650.001	308,25	406,50	63.862.639
26-sep-22	67.999.827	217.078	313,25	406,50	20.242.566

Firmado a los efectos de su identificación con nuestra
certificación del 10.04.2023
María Virginia Fernández
Directora de Quantum Asset Management S.A.

Cra. María Laura Vilche
Presidente
Fiduciaria Neuquina S.A.

Operaciones de conversión de moneda	Monto ARS	Monto USD Divisa	Tipo de cambio implícito	Tipo de cambio a la fecha	Diferencia de cambio
21-oct-22	90.899.987	298.522	304,50	406,50	30.449.257
21-oct-22	144.081.908	470.856	306,00	406,50	47.321.019
21-oct-22	106.574.985	350.000	304,50	406,50	35.699.995
25-oct-22	91.200.042	300.000	304,00	406,50	30.749.836
25-oct-22	44.250.000	144.963	305,25	406,50	14.677.518
25-oct-22	27.751.933	91.214	304,25	406,50	9.326.656
17-nov-22	221.725.306,1	700.000,97	316,75	406,50	62.825.087
17-nov-22	32.914.631,4	99.998,88	329,15	406,50	7.734.913
16-nov-22	97.680.314	300.000,96	325,60	406,50	24.270.078
16-nov-22	195.359.082	599.997	325,60	406,50	48.539.772
18-nov-22	100.424.880	299.999,64	334,75	406,50	21.524.974
22-nov-22	99.690.066	300.000,20	332,30	406,50	22.260.015
23-nov-22	41.000.003	123.197,12	332,80	406,50	9.079.628
22-nov-22	99.839.814	299.999,44	332,80	406,50	22.109.959
22-nov-22	99.840.000	300.000,00	332,80	406,50	22.110.000
22-nov-22	43.199.267	130.000,80	332,30	406,50	9.646.060
20-dic-22	144.000.000	430.171,77	334,75	406,50	30.864.824
20-dic-22	55.999.836	167.288,53	334,75	406,50	12.002.952
22-dic-22	199.999.960	593.031,76	337,25	406,50	41.067.449
22-dic-22	197.234.306	584.831,15	337,25	406,50	40.499.557
22-dic-22	505.875.042	1.499.992,95	337,25	406,50	103.872.092
5-ene-23	182.206.916	532.768,76	342,00	406,50	34.363.585
18-ene-23	87.374.914	249.286,49	350,50	406,50	13.960.043
18-ene-23	87.499.921	249.999,77	350,00	406,50	14.124.987
18-ene-23	419.399.395	1.199.998,27	349,50	406,50	68.399.901
18-ene-23	87.750.042	250.800,14	349,88	406,50	14.200.215
19-ene-23	88.437.552	250.000,15	353,75	406,50	13.187.508
19-ene-23	494.449.949	1.441.545,04	343,00	406,50	91.538.110
23-ene-23	91.125.066	250.000,18	364,50	406,50	10.500.008
23-ene-23	163.962.941	451.999,84	362,75	406,50	19.774.993
24-ene-23	161.005.955	445.999,88	361,00	406,50	20.292.994

Firmado a los efectos de su identificación con nuestra
certificación del 10.04.2023
María Virginia Fernández
Directora de Quantum Asset Management S.A.


Cra. María Laura Vilche
Presidente
Fiduciaria Neuquina S.A.

Operaciones de conversión de moneda	Monto ARS	Monto USD Divisa	Tipo de cambio implícito	Tipo de cambio a la fecha	Diferencia de cambio
21-feb-23	184.999.502	499.998,65	370,00	406,50	18.249.951
21-feb-23	111.000.144	300.000,39	370,00	406,50	10.950.014
22-feb-23	100.000.000	269.541,78	371,00	406,50	9.568.733
22-feb-23	109.999.998	296.495,95	371,00	406,50	10.525.606
22-feb-23	73.899.982	199.999,95	369,50	406,50	7.399.998
22-feb-23	111.300.026	300.000,07	371,00	406,50	10.650.002
23-feb-23	91.937.408	249.999,75	367,75	406,50	9.687.490
24-feb-23	183.625.473	500.001,29	367,25	406,50	19.625.051
24-feb-23	91.687.282	249.999,41	366,75	406,50	9.937.476
28-feb-23	183.913.528	501.126,78	367,00	406,50	19.794.508
28-feb-23	100.924.241	274.997,93	367,00	406,50	10.862.418
21-mar-23	200.900.180	499.999,91	401,80	406,50	2.350.000
21-mar-23	120.239.940	299.999,85	400,80	406,50	1.709.999
22-mar-23	198.999.968	499.999,92	398,00	406,50	4.249.999
22-mar-23	79.599.920	199.999,80	398,00	406,50	1.699.998
22-mar-23	212.999.989	539.240,48	395,00	406,50	6.201.265
23-mar-23	214.513.339	542.385,18	395,50	406,50	5.966.237
27-mar-23	385.965.256	982.099,89	393,00	406,50	13.258.348
Total	10.399.124.931	32.362.799	321,3	406,5	2.756.352.950

Firmado a los efectos de su identificación con nuestra certificación del 10.04.2023
 María Virginia Fernández
 Directora de Quantum Asset Management S.A.

Cra. María Laura Viche
 Presidente
 Fiduciaria Neuquina S.A.

f) Resumen de Movimientos

Resumen de Movimientos	Monto en ARS
Posición Inicial	0
Ingreso de fondos	423.439.738
Ingreso de fondos	558.555.936
Ingreso de fondos	609.545.612
Ingreso de fondos	580.882.166
Ingreso de fondos	590.682.609
Ingreso de fondos	750.852.635
Ingreso de fondos	503.545.941
Ingreso de fondos	1.030.853.590
Ingreso de fondos	1.584.980.125
Ingreso de fondos	2.440.756.208
Ingreso de fondos	1.484.626.023
Ingreso de fondos	1.664.713.832
Resultado de las inversiones en ARS	446.877.968
Resultado de las inversiones en USD	153.405.901
Diferencia de cambio	2.756.352.950
Operaciones CCL pendientes de Liquidación	0
Impuesto a los débitos y créditos y aranceles	-81.188.815
Redondeo	-471
Posición Final	15.498.881.947

Neuquén, 10 de Abril de 2023.

Firmado a los efectos de su identificación con nuestra
 certificación del 10.04.2023
 María Virginia Fernández
 Directora de Quantum Asset Management S.A.


 Cra. María Laura Vilche
 Presidente
 Fiduciaria Neuquina S.A.

Señores Presidente y Directores de Fiduciaria Neuquina S.A.

C.U.I.T. N°: 30-71082812-8

En carácter de Fiduciario del Fideicomiso de Administración
"Fondo de Estabilización y Desarrollo del Neuquén"

C.U.I.T. N°: 30-71749093-9

Domicilio Legal: Alberdi 250, Piso 7, Neuquén

1. EXPLICACIÓN DEL ALCANCE DE UNA CERTIFICACIÓN

En nuestro carácter de Agente Asesor Global de Inversiones (AAGI), a pedido de Fiduciaria Neuquina S.A. en su carácter de fiduciario del Fideicomiso de Administración Fondo de Estabilización y Desarrollo del Neuquén (en adelante el FIDEICOMISO), y para su presentación ante el Poder Legislativo Provincial en cumplimiento de los principios de transparencia y publicidad para su posterior publicación en su página web, de acuerdo a lo dispuesto por el artículo 17 inciso b de la Ley 3269 de dicho organismo, emitimos la presente certificación. La certificación se aplica a ciertas comprobaciones especiales mediante la constatación de documentación de respaldo. Este trabajo profesional no constituye una auditoría ni una revisión y, por lo tanto, las manifestaciones no representan la emisión de un juicio técnico respecto de la información objeto de la certificación.


2. DETALLE DE LA INFORMACION QUE SE CERTIFICA

"INFORME 1ER TRIMESTRE (PERÍODO ENERO 2023 A MARZO 2023) Artículo 17 – Ley 3269" del Fideicomiso de Administración "Fondo de Estabilización y Desarrollo del Neuquén", que se adjunta firmada a los efectos de su identificación.

3. ALCANCE ESPECIFICO DE LA TAREA PROFESIONAL REALIZADA

La emisión de una certificación consiste únicamente en constatar determinados hechos y circunstancias con documentación de respaldo. Por lo expuesto, nuestra tarea profesional se limitó a:

- 1) cotejar el contenido del informe mencionado en apartado 2 con la siguiente documentación:
 - a) Ley 3269 de creación del "Fondo de Estabilización y Desarrollo del Neuquén".
 - b) DECTO-2021-2295-E-NEU-GPN que reglamente la Ley 3269.
 - c) Contrato del Fideicomiso denominado "Fondo de Estabilización y Desarrollo del Neuquén".
 - d) DECTO-2022-233-E-NEU-GPN, que aprueba el Contrato de Fideicomiso denominado "Fondo de Estabilización y Desarrollo del Neuquén".
 - e) Nota del Ministerio de Energía y Recursos Naturales, a través de la Subsecretaría de Energía, Minería e Hidrocarburos que certifica la producción de hidrocarburos de los meses de


María Virginia Fernández
Directora de Quantum Asset Management S.A.

- Octubre, Noviembre y Diciembre de 2022 para la constitución del fondo, de acuerdo a las condiciones previstas en los incisos a) y b) del Artículo 2°, Capítulo I, de la Ley 3269.
- f) Nota NO-2022-01221713/01447754/01697809-NEU-FIDUCIARIANQN a la Tesorería General de la Provincia, indicando realizar la transferencia correspondiente a la cuenta corriente del Fondo, para su afectación al Sub Fondo Anti cíclico.
- g) Planes de inversiones para la aplicación de los recursos que se acreditaron en la sub cuenta del fondo anti cíclico, efectuados por Banco Provincia de Neuquén, en su carácter de "agente financiero", con fecha 13.01.2023, 14.02.2023 y 20.03.2023.
- h) Resumen de cuenta emitido por:
- Banco Provincia del Neuquén
 - Balanz Capital Valores SAU
 - Balanz Uruguay Agente de Valores SA
 - AdCap Securities Argentina SA
 - AdCap Securities Agente de Valores SA
 - TPCG Valores SAU
 - TPCG FINANCIAL SERVICES Agente de Valores SA
- 2) Realizar las siguientes tareas sobre las cifras incluidas en el "Anexo al informe sobre gestión de fondos – 1er trimestre (período Enero 2023 a Marzo 2023) Artículo 17 -Ley 3269:
- a) Control de los datos incluidos en el apartado "a) Ingreso de fondos" del Anexo con las notas mencionadas en inc. 1) e) y extracto según inc. 1) h) precedentes.
- b) Control de los datos incluidos en el apartado "b) Impuesto a los Débitos y Créditos y Aranceles" del Anexo, con extracto de cuenta mencionados en el 1) h).
- c) Control de los datos incluidos en el apartado: "c) Composición de la cartera al 31/03/2023 - Valuación a precio de mercado" del Anexo:
- Disponibilidades y Plazo Fijo: con extracto de cuenta corriente y certificados de plazo fijo emitidos por Banco Patagonia y con el resumen de posición consolidada emitidos por las entidades mencionadas en 1) h).
 - Fondos Comunes de Inversión con "liquidaciones de suscripción y rescate de contraparte" y con Reportes de Valuación emitidos por las entidades mencionadas en 1) h).
 - Bonos: valores nominales con boletos de compra y cotizaciones con información brindada por las entidades mencionadas en 1) h).
- d) Control de los datos incluidos en el apartado "d) Resultado de las Inversiones y e) Diferencia de cambio" del Anexo, con:
- Comprobantes de compra, venta y cobro de inversiones
 - Certificados de plazo fijo

- Información mencionada en inc. c)
 - Controles aritméticos.
- e) Control de los datos incluidos en el apartado "f) Resumen de movimientos" del Anexo, con los que surgen de los apartados a) al e) de dicho Anexo.

4. Manifestación profesional

Sobre la base de las tareas descritas detalladas en 3., certificamos que la información individualizada en el apartado denominado "Detalle de la información que se certifica" concuerda con los registros señalados en el apartado anterior.



María Virginia Fernández
Directora de Quantum Asset Management S.A.



COLEGIO DE TRADUCTORES PÚBLICOS DE LA CIUDAD DE BUENOS AIRES

República Argentina

Ley 20305

LEGALIZACIÓN

COLEGIO DE TRADUCTORES PÚBLICOS DE LA CIUDAD DE BUENOS AIRES - SOCIEDAD

Por la presente, el COLEGIO DE TRADUCTORES PÚBLICOS DE LA CIUDAD DE BUENOS AIRES, en virtud de la facultad que le confiere el artículo 10 inc. d) de la ley 20305, certifica únicamente que la firma y el sello que aparecen en la traducción adjunta concuerdan con los correspondientes

al/a la Traductor/a Público/a **CERVINI, ROSANA MARÍA**

que obran en los registros de esta institución, en el folio **449** del Tomo **10** en el idioma **INGLÉS**

Legalización número: **42416**

Buenos Aires, **21/04/2023**



[Firma manuscrita]
FRANCO MAGGIORINI
Jefe de Legalizaciones
Colegio de Traductores Públicos
de la Ciudad de Buenos Aires

ESTA LEGALIZACIÓN NO SE CONSIDERARÁ VÁLIDA SIN EL CORRESPONDIENTE TIMBRADO DE CONTROL EN LA ÚLTIMA HOJA DE LA TRADUCCIÓN ADJUNTA

Control interno: **61783542416**



By virtue of the authority vested in the COLEGIO DE TRADUCTORES PÚBLICOS DE LA CIUDAD DE BUENOS AIRES (Buenos Aires Sworn Translators Association) by Argentine law No. 20 305 section 10(d), I hereby CERTIFY that the seal and signature affixed on the attached translation are consistent with the seal and signature on file in our records.

The Colegio de Traductores Públicos de la Ciudad de Buenos Aires only certifies that the signature and seal on the translation are genuine; it will not attest to the contents of the document.

THIS CERTIFICATION WILL BE VALID ONLY IF IT BEARS THE PERTINENT CHECK STAMP ON THE LAST PAGE OF THE ATTACHED TRANSLATION.

Vu par le COLEGIO DE TRADUCTORES PÚBLICOS DE LA CIUDAD DE BUENOS AIRES (Ordre des Traducteurs Officiels de la ville de Buenos Aires), en vertu des attributions qui lui ont été accordées par l'article 10, alinéa d) de la Loi n° 20.305, pour la seule légalisation matérielle de la signature et du sceau du Traductor Público (Traducteur Officiel) apposés sur la traduction du document ci-joint, qui sont conformes à ceux déposés aux archives de cette Institution.

LE TIMBRE APPOSÉ SUR LA DERNIÈRE PAGE DE LA TRADUCTION FERA PREUVE DE LA VALIDITÉ DE LA LÉGALISATION.

IL COLEGIO DE TRADUCTORES PÚBLICOS DE LA CIUDAD DE BUENOS AIRES (Ordine dei Traduttori abilitati della Città di Buenos Aires) CERTIFICA ai sensi dell'articolo 10, lettera d) della legge 20.305 che la firma e il timbro apposti sulla qui unita traduzione sono conformi alla firma e al timbro del Traduttore abilitato depositati presso questo Ente. Non certifica il contenuto della traduzione sulla quale la certificazione è apposta.

LA VALIDITÀ DELLA PRESENTE CERTIFICAZIONE È SUBORDINATA ALL'APPOSIZIONE DEL TIMBRO DI CONTROLLO DEL CTPCBA SULL'ULTIMA PAGINA DELL'ALLEGATA TRADUZIONE.

Por meio desta legalização, o COLEGIO DE TRADUCTORES PÚBLICOS DE LA CIUDAD DE BUENOS AIRES (Colégio dos Tradutores Públicos da Cidade de Buenos Aires), no uso de suas atribuições e em conformidade com o artigo 10, alínea "d", da Lei 20.305, somente reconhece a assinatura e o carimbo do Tradutor Público que subscreve a tradução em anexo por semelhança com a assinatura e o carimbo arquivados nos registros desta instituição.

A PRESENTE LEGALIZAÇÃO SÓ TERÁ VALIDADE COM A CORRESPONDENTE CHANCELA MECÂNICA APOSTA NA ÚLTIMA FOLHA DA TRADUÇÃO.

COLEGIO DE TRADUCTORES PÚBLICOS DE LA CIUDAD DE BUENOS AIRES (Kammer der vereidigten Übersetzer der Stadt Buenos Aires). Kraft der Befugnisse, die ihr nach Art. 10 Abs. d) von Gesetz 20.305 zustehen, bescheinigt die Kammer hiermit lediglich die Übereinstimmung der Unterschrift und des Siegelabdruckes auf der beigefügten Übersetzung mit der entsprechenden Unterschrift und dem Siegelabdruck des vereidigten Übersetzers (Traductor Público) in unseren Registern.

DIE VORLIEGENDE ÜBERSETZUNG IST OHNE DEN ENTSPRECHENDEN GEBÜHRENSTEMPEL AUF DEM LETZTEN BLATT DER BEIGEFÜGTEN ÜBERSETZUNG NICHT GÜLTIG.